



บันทึกข้อความ

ส่วนราชการ โรงพยาบาลพัทลุง กลุ่มงานยุทธศาสตร์และแผนงานโครงการ โทร ๐ ๗๕๖๐ ๙๕๐๐ ต่อ ๗๖๔๒
ที่ พท ๐๐๓๒.๒๐๑.๕/ วันที่ ๘ มีนาคม ๒๕๖๕

เรื่อง ขออนุมัติเผยแพร่แผนการใช้จ่ายงบประมาณประจำปี ๒๕๖๕

เรียน ผู้อำนวยการโรงพยาบาลพัทลุง

ตามแนวทางการดำเนินงานด้านคุณธรรมและความโปร่งใสของหน่วยงานของรัฐ กำหนดให้ MOIT ๒ กำหนดให้หน่วยงานมีการเปิดเผยข้อมูลข่าวสารที่เป็นปัจจุบัน แผนการใช้จ่ายงบประมาณประจำปีของหน่วยงาน และผลการใช้จ่ายงบประมาณประจำปีของหน่วยงาน ตามแผนการใช้จ่ายงบประมาณประจำปีของหน่วยงาน ผ่านเว็บไซต์โรงพยาบาลพัทลุง นั้น

ในการนี้ กลุ่มงานยุทธศาสตร์และแผนงานโครงการ ได้ดำเนินการจัดทำแผนการใช้จ่ายงบประมาณประจำปีของหน่วยงาน และผลการใช้จ่ายงบประมาณประจำปีของหน่วยงาน ตามแผนการใช้จ่ายงบประมาณประจำปีของหน่วยงาน รายละเอียดตามเอกสารที่แนบมาพร้อมหนังสือฉบับนี้

จึงเรียนมาเพื่อโปรดทราบและพิจารณา และขออนุญาตเผยแพร่ผ่านเว็บไซต์ของโรงพยาบาลพัทลุง ต่อไป

(นางปราณี เดชะ)

หัวหน้ากลุ่มงานยุทธศาสตร์และแผนงานโครงการ

เรียน ผู้อำนวยการโรงพยาบาลพัทลุง

- เพื่อโปรดทราบ
- เพื่อโปรดพิจารณาอนุญาตให้นำเผยแพร่ตาม

ระเบียบฯทางราชการ

(นายสมศักดิ์ เนตรเกื้อกุล)

หัวหน้าภารกิจด้านพัฒนาระบบบริการ
และสนับสนุนบริการสุขภาพ

(นายจรงค์ บุญกาญจน์)
ผู้อำนวยการโรงพยาบาลพัทลุง

รายได้เงินบำรุง ปี 2565

ลำดับ	รายการข้อมูล	แผน 2565	ผลดำเนินงาน ณ ฐค.64	ร้อยละจาก แผน
1	รายได้ UC	400,000,000.00	95,321,726.49	23.83
2	รายได้ EMS	350,000.00	141,539.00	40.44
3	รายได้ค่ารักษาเบ็ดต้นสังกัด	20,000,000.00	2,829,817.23	14.15
4	รายได้ค่ารักษา อปท.	44,000,000.00	11,391,235.48	25.89
5	รายได้ค่ารักษาเบิกจ่ายตรงกรมบัญชีกลาง	300,000,000.00	76,194,358.74	25.40
6	รายได้ประกันสังคม	60,000,000.00	14,005,153.04	23.34
7	รายได้แรงงานต่างด้าว	300,000.00	44,069.00	14.69
8	รายได้ค่ารักษาและบริการอื่นๆ	200,000,000.00	171,496,462.82	85.75
9	รายได้อื่น	100,000,000.00	32,401,609.90	32.40
	รวมรายได้ทั้งหมด	1,124,650,000.00	403,825,971.70	35.91

ค่าใช้จ่ายเงินบำรุง 2565

ลำดับ	ค่าใช้จ่าย	แผนปี 2565	ผลดำเนินงาน ณ ธค.64	ร้อยละจาก แผน
1	ค่ายา	190,000,000.00	125,007,501.94	65.79
2	ค่าเวชภัณฑ์มีชีเยาและวัสดุการแพทย์	80,000,000.00	25,413,064.84	31.77
3	วัสดุทันตกรรม	7,000,000.00	370,003.04	5.29
4	วัสดุวิทยาศาสตร์และการแพทย์	25,000,000.00	19,168,583.26	76.67
5	ค่าจ้างชั่วคราว	90,000,000.00	23,469,205.40	26.08
6	ค่าตอบแทน	71,940,000.00	45,936,651.37	26.72
7	ค่าใช้จ่ายบุคลากรอื่น	30,060,000.00	11,658,768.96	38.78
8	ค่าใช้สอย	90,000,000.00	21,293,987.18	23.66
9	ค่าสาธารณูปโภค	34,000,000.00	9,306,684.58	27.37
10	วัสดุใช้ไป	43,000,000.00	14,493,013.39	33.70
11	ค่าใช้จ่ายอื่น	50,000,000.00	1,296,706.80	0.86
	รวมค่าใช้จ่าย	911,000,000.00	297,414,170.76	32.65

คำนำ

ด้วยสภาพปัจจุบัน การบริหารการเงินการคลังของโรงพยาบาลจะต้องให้ไม่ไปตามแผนของส่วนราชการ โรงพยาบาลพัทลุง โดยกลุ่มงานยุทธศาสตร์และแผนงานโครงการ ได้จัดทำแผนบริหารการเงินการคลัง(แผนเงินบำรุง) ประจำปีงบประมาณ ๒๕๖๕ ภายใต้ระบบหลักประกันสุขภาพถ้วนหน้าให้สอดคล้องกับสถานการณ์ปัจจุบัน เพื่อใช้เป็นการออกแบบวางในการบริหารองค์กร ให้เป็นไปด้วยความเรียบร้อย มีประสิทธิภาพและประสิทธิผล ตามระเบียบกระทรวงสาธารณสุข ว่าด้วยเงินบำรุง ของหน่วยงานบริการสังกัดกระทรวงสาธารณสุข

แผนบริหารการเงินการคลัง ปีงบประมาณ ๒๕๖๕ ฉบับนี้จะเป็นประโยชน์ต่อการใช้ในการใช้เป็นแนวทาง ควบคุม กำกับติดตามประเมินผล และเฝ้าระวังสถานการณ์ทางการเงินเพื่อรายงานผลการดำเนินงานต่อคณะกรรมการบริหารโรงพยาบาลต่อไป



(นายจรัส บุญกาญจน์)

ผู้อำนวยการโรงพยาบาลพัทลุง

แบบที่ 1

แผนรายได้เงินบำรุง ปี 2565

ลำดับ	รายการข้อมูล	2563	แผน 64	2564	แผน 2565	หมายเหตุ
1	รายได้ UC	363,472,359.29	360,000,000.00	297,056,702.62	400,000,000.00	1.POP 30มิย 64 UC 81,077 คน 2.หักค่าแรงข้าราชการ 60% 3.ศูนย์หัวใจ 100 ส.(สัญญาจ้าง 161 ส.)+ไต 15 ส.(คนสัญญาจ้าง) 4. Covid 97ส.
2	รายได้ EMS	235,450.00	300,000.00	487,450.00	350,000.00	รับคนไข้โควิดมอ
3	รายได้ค่ารักษาเบื้องต้นถึงกัต	24,017,157.07	25,000,000.00	18,814,223.35	20,000,000.00	ประกันชีวิต 13 ส. + 2.ต้นสังกัด PPD 7 ส(แปลตลงจากเดือน 23 เหลือ 16 ราย/เดือน
4	รายได้ค่ารักษา OPHT.	46,992,446.55	44,000,000.00	43,948,430.97	44,000,000.00	OPD=18 ส.,PPD=26 ส.
5	รายได้ค่ารักษาเบิกจ่ายตรงกรมบัญชีกลาง	321,441,737.38	340,000,000.00	299,238,600.74	300,000,000.00	PPD 156 +OPD 120 ม. ตรวจสุขภาพ 2 ส.
6	รายได้ประกันสังคม	53,965,166.42	60,000,000.00	75,850,383.87	60,000,000.00	คนไข้ OPD นอกเคสริชียลดตลง
7	รายได้แรงงานต่างด้าว	237,404.26	250,000.00	431,462.32	300,000.00	
8	รายได้ค่ารักษาและบริการอื่นๆ	124,532,077.07	150,000,000.00	373,352,775.92	200,000,000.00	พบบ=40 ส.,ข้าราชการมอ=110ส หักพิเศษ 298=25 ส.(72*1000*365 วัน)
9	รายได้อื่น	65,988,401.06	80,200,000.00	157,869,232.61	100,000,000.00	เงินบริจาค 30 ส.+ (ขอข้อมูล OPD skins ปี 64)
	รวมรายได้ทั้งหมด	1,000,882,199.10	1,059,750,000.00	1,267,049,262.40	1,124,650,000.00	

แผนรายได้แบบงบกำไรและเสีย

ประเภทรายได้	ชื่อบัญชี	2563	2564	แผน 65
รายได้ UC	รายได้ค่าบริการ UC -OP ใน CUP	175,588,469.00	203,726,317.00	216,900,000.00
	รายได้ค่าบริการ UC-IP	452,517,156.00	459,117,872.00	500,000,000.00
	รายได้ค่าบริการ UC - OP นอก CUP ในจังหวัด	110,962,434.00	120,980,762.00	122,000,000.00
	รายได้ค่าบริการ UC-OP นอก CUP ต่างจังหวัด	-	-	-
	รายได้ค่าบริการ UC-OP ต่างสังกัด สป.	-	-	-
	รายได้กองทุน UC - OP แบบเบงมาจ่ายต่อผู้มีสิทธิ	-	-	-
	รายได้กองทุน UC-OP ตามเกณฑ์คุณภาพผลงานบริการ	798,099.48	793,173.63	-
	รายได้กองทุน UC - P&P แบบเบงมาจ่ายต่อผู้มีสิทธิ	16,736,797.31	17,773,361.39	15,600,000.00
	รายได้กองทุน UC เฉพาะโรคอื่น	4,602,575.23	6,213,079.21	6,100,000.00
	รายได้กองทุน P&P อื่น	27,368,989.15	26,132,702.92	24,300,000.00
	รายได้กองทุน UC อื่น	5,580,712.73	6,602,679.45	5,300,000.00
	ส่วนต่างค่าบริการที่สูงกว่าเบงมาจ่ายรายหัว - กองทุน UC OP	-101,321,124.82	127,848,250.57	124,100,000.00
	ส่วนต่างค่าบริการที่สูงกว่าข้อตกลงในการจ่ายตาม DRG-กองทุน UC -IP	92,940,140.98	153,597,488.41	114,800,000.00
	ส่วนต่างค่าบริการที่สูงกว่าข้อตกลงในการจ่ายตาม DRG-กองทุน UC -IP	1,172.00	136,073.38	-
	ส่วนต่างค่าบริการที่สูงกว่าข้อตกลงในการตามจ่าย UC OP	90,596,766.10	97,956,278.00	74,000,000.00
	ส่วนต่างค่าบริการที่สูงกว่าข้อตกลงในการตามจ่าย UC OP	10,682.00	9,220.00	100,000.00
รายได้ค่าบริการด้านการสร้างเสริมสุขภาพและป้องกันโรค (P&P)	-	-	-	
รายได้กองทุน UC-บริการพิเศษเฉพาะ	-	-	-	
รายได้กองทุน UC (CF)	4,043,873.00	1,784,317.00	1,900,000.00	
รายได้ค่าบริการ UC OP - บริการเฉพาะ (CR)	18,924,095.92	19,820,741.84	22,000,000.00	
รายได้ค่าบริการ UC IP - บริการเฉพาะ (CR)	77,902,163.00	75,105,002.60	72,000,000.00	
ส่วนต่างค่าบริการที่สูงกว่าข้อตกลงในการจ่ายตาม DRG- UC IP AE	-13,787,312.45	16,292,929.70	14,000,000.00	
ส่วนต่างค่าบริการที่สูงกว่าข้อตกลงในการจ่ายตาม DRG- UC IP AE	-	-	-	
รายได้กองทุน UC-P&P ตามเกณฑ์คุณภาพผลงานบริการ	976,947.70	1,197,129.23	-	
ส่วนต่างค่าบริการที่สูงกว่าข้อตกลงในการจ่ายกองทุน UC-บริการเฉพาะ (CR) - OP	0.00	1,544,912.85	-	
ส่วนต่างค่าบริการที่สูงกว่าข้อตกลงในการจ่ายกองทุน UC-บริการเฉพาะ (CR) -OP	0.00	79,235.50	-	
รายได้จากการยกหนี้สินตั้งอยู่ผู้ป่วยระหว่างรพ.	-	-	-	
ส่วนต่างค่าบริการที่สูงกว่าเบงมาจ่ายรายหัว - กองทุน UC P&P	-	-	-	
ส่วนต่างค่าบริการที่สูงกว่าข้อตกลงในการจ่ายตาม DRG- UC OP AE	-1,129,059.48	-	1,600,000.00	
ส่วนต่างค่าบริการที่สูงกว่าข้อตกลงในการจ่ายตาม DRG- UC OP -DMI	49,645.05	-	100,000.00	
รายได้ค่าบริการ OP Refer	64,497.00	117,521.00	100,000.00	

ประเภทรายได้	ชื่อบัญชี	2563	2564	แผน 65	
รายได้ค่าบริการ	ส่วนปรับลดค่าแรง OP	5,986,587.10	55,755,013.89	61,000,000.00	
	ส่วนปรับลดค่าแรง IP	1,139,027.84	179,259,851.08	163,000,000.00	
	ส่วนปรับลดค่าแรง PP	1,782,244.91	10,277,761.03	11,000,000.00	
	รวมรายได้ UC	363,472,359.29	297,056,702.62	400,000,000.00	
รายได้ EMS	รายได้จากระบบปฏิบัติการฉุกเฉิน (EMS)	235,450.00	487,450.00	350,000.00	
รายได้ค่าบริการขั้นสูง	รายได้ค่าบริการขั้นสูง กัด OP	3,807.00	24,914.00	30,000.00	
	รายได้ค่าบริการขั้นสูง กัด IP	23,700,634.02	18,628,514.25	19,775,000.00	
	รายได้ค่าบริการขั้นสูง-หน่วยงาน-OP	111,634.00	96,226.00	100,000.00	
	รายได้ค่าบริการขั้นสูง-หน่วยงานอื่น-IP	169,647.00	69,873.00	85,000.00	
	ส่วนต่างค่าบริการสูงกว่าข้อตกลงในการจ่ายตาม DRG -เบิกจ่ายตรงหน่วยงานอื่น IP	3,915.92	11,963.65	-	
	ส่วนต่างค่าบริการต่ำกว่าข้อตกลงในการจ่ายตาม DRG -เบิกจ่ายตรง	35,350.97	6,659.75	10,000.00	
		รวมรายได้ขั้นสูง กัด	24,017,157.07	18,814,223.35	20,000,000.00
	รายได้ค่าบริการขั้นสูง-อปท. OP	18,687,611.50	18,682,925.50	18,810,000.00	
	รายได้ค่าบริการขั้นสูง-อปท. IP	28,954,444.85	24,590,138.88	25,000,000.00	
	ส่วนต่างค่าบริการสูงกว่าข้อตกลงในการจ่ายตาม DRG -เบิกจ่ายตรง อปท.	4,962,063.40	4,737,977.91	5,000,000.00	
ส่วนต่างค่าบริการต่ำกว่าข้อตกลงในการจ่ายตาม DRG -เบิกจ่ายตรง อปท.	2,113,208.92	1,938,213.19	2,000,000.00		
รายได้ค่าบริการขั้นสูง-อปท. รูปแบบพิเศษ OP	564,950.00	591,624.00	600,000.00		
รายได้ค่าบริการขั้นสูง-อปท. รูปแบบพิเศษ IP	1,565,092.78	3,208,860.00	2,900,000.00		
ส่วนต่างค่าบริการสูงกว่าข้อตกลงในการจ่ายตาม DRG -เบิกจ่ายตรง (พนักงานส่วนท้องถิ่นรูปแบบพิเศษ)	115,292.15	526,673.60	510,000.00		
ส่วนต่างค่าบริการต่ำกว่าข้อตกลงในการจ่ายตาม DRG -เบิกจ่ายตรง (พนักงานส่วนท้องถิ่นรูปแบบพิเศษ)	184,514.05	201,320.91	200,000.00		
	รวมรายได้ค่าบริการ อปท.	46,992,446.55	43,948,430.97	44,000,000.00	
รายได้ค่าบริการจตุรภาค-หน่วยงานภาครัฐ	2,151,260.00	-	2,000,000.00		
รายได้ค่าบริการขั้นสูงตรงกรมบัญชีกลาง OP	129,114,559.00	138,702,308.00	128,000,000.00		
รายได้ค่าบริการขั้นสูงตรงกรมบัญชีกลาง IP	199,137,638.84	170,411,719.38	185,000,000.00		
ส่วนต่างค่าบริการสูงกว่าข้อตกลงในการจ่ายตาม DRG -เบิกจ่ายตรงกรมบัญชีกลาง	18,561,714.88	29,425,340.07	30,000,000.00		
ส่วนต่างค่าบริการต่ำกว่าข้อตกลงในการจ่ายตาม DRG -เบิกจ่ายตรงกรมบัญชีกลาง	19,599,994.42	19,549,913.43	15,000,000.00		
	รายได้ค่าบริการขั้นสูงตรงกรมบัญชีกลาง	321,441,737.38	299,238,600.74	300,000,000.00	
รายได้กองทุนประกันสังคม	-	-	-		
รายได้ค่าบริการประกันสังคม OP-เครือข่าย	35,858,063.00	42,927,636.00	40,000,000.00		
รายได้ค่าบริการประกันสังคม IP-เครือข่าย	38,461,012.00	63,460,399.00	57,000,000.00		
รายได้ค่าบริการประกันสังคม OP-นอกเครือข่าย สังกัด สป.สธ.	152,026.00	88,796.00	100,000.00		
รายได้ค่าบริการประกันสังคม IP-นอกเครือข่าย สังกัด สป.สธ.	3,726,788.00	4,776,779.00	4,500,000.00		
รายได้ค่าบริการประกันสังคม OP-นอกเครือข่าย ต่างสังกัด สป.สธ.	-	-	-		
รายได้ค่าบริการประกันสังคม IP-นอกเครือข่าย ต่างสังกัด สป.สธ.	-	939,641.00	1,000,000.00		

ประเภทรายได้	ชื่อบัญชี	2563	2564	MN 65	
รายได้ค่าบริการอื่น ๆ	รายได้ค่าบริการประกันสังคม-กองทุนทดแทน	2,667,215.23	2,588,226.21	2,600,000.00	
	รายได้ค่าบริการประกันสังคม 72 ชั่วโมงแรก	3,612,031.00	11,144,271.40	6,700,000.00	
	รายได้ค่าบริการประกันสังคม-ค่าใช้จ่ายสูง/อุบัติเหตุ/ฉุกเฉิน OP	5,421,927.00	6,310,862.43	6,500,000.00	
	รายได้ค่าบริการประกันสังคม-ค่าใช้จ่ายสูง IP	4,237,494.00	4,096,136.00	4,300,000.00	
	ส่วนต่างค่าบริการที่สูงกว่าเกณฑ์จ่ายรายหัว - กองทุนประกันสังคม - OP	-18,568,599.44	26,868,942.28	29,100,000.00	
	ส่วนต่างค่าบริการที่สูงกว่าเกณฑ์จ่ายรายหัว - กองทุนประกันสังคม - IP	-21,947,507.57	28,558,314.00	29,100,000.00	
	ส่วนต่างค่าบริการที่สูงกว่าเกณฑ์จ่ายตาม DRG - ประกันสังคม IP	-	-	-	
	ส่วนต่างค่าบริการที่สูงกว่าเกณฑ์จ่ายตาม DRG - ประกันสังคม IP	-	-	-	
	รายได้ค่าบริการทางการแพทย์	352,627.00	4,944,883.11	5,300,000.00	
	รวมรายได้ค่าบริการประกันสังคม	53,965,166.42	75,850,383.87	60,000,000.00	
	รายได้ค่าบริการแรงงานต่างด้าว	รายได้กองทุนแรงงานต่างด้าว	63,512.54	-	-
		รายได้ค่าบริการแรงงานต่างด้าว OP	70,278.00	83,102.00	80,000.00
		รายได้ค่าบริการแรงงานต่างด้าว IP	302,318.60	1,124,831.00	1,100,000.00
		ส่วนต่างค่าบริการที่สูงกว่าเกณฑ์จ่ายรายหัว - กองทุนแรงงานต่างด้าว - OP	-51,610.76	445.75	25,000.00
		ส่วนต่างค่าบริการที่สูงกว่าเกณฑ์จ่ายรายหัว - กองทุนแรงงานต่างด้าว - IP	-237,402.24	812,305.63	1,000,000.00
รายได้ค่าบริการแรงงานต่างด้าว-เบิกจากส่วนกลาง OP		36,980.00	21,255.00	25,000.00	
ส่วนต่างค่าบริการที่สูงกว่าเกณฑ์จ่ายตาม DRG -แรงงานต่างด้าว - IP		-	92,428.00	-	
ส่วนต่างค่าบริการที่สูงกว่าเกณฑ์จ่ายตาม DRG -แรงงานต่างด้าว - IP		-	9,896.30	-	
รายได้ค่าบริการแรงงานต่างด้าว IP นอก CUP		-	-	-	
รายได้ค่าบริการแรงงานต่างด้าว IP นอก CUP		-	-	-	
รายได้ค่าบริการแรงงานต่างด้าว-เบิกจากส่วนกลาง IP		-	-	-	
ส่วนต่างค่าบริการที่สูงกว่าเกณฑ์จ่ายตามหลักเกณฑ์ฯ เบิกประกันสุขภาพคนต่างด้าว/แรงงานต่างด้าว OP		-8,171.88	-	10,000.00	
รายได้ค่าบริการสุขภาพแรงงานต่างด้าว		61,500.00	117,350.00	130,000.00	
รายได้ค่าบริการจัดการแรงงานต่างด้าว		-	-	-	
รายได้แรงงานต่างด้าว - ค่าบริการทางการแพทย์(P&P)		-	-	-	
ส่วนต่างค่าบริการที่สูงกว่าเกณฑ์จ่ายตามหลักเกณฑ์ประกันสุขภาพ /แรงงานต่างด้าว - OP	-	-	-		
รวมรายได้ค่าบริการแรงงานต่างด้าว	237,404.26	431,462.32	300,000.00		
รายได้ค่าบริการอื่น ๆ	รายได้จากการจำหน่ายยาสมุนไพร - บุคคลภายนอก	-	-	-	
	รายได้จากการจำหน่ายสินค้าอื่น ๆ - บุคคลภายนอก	11,745,362.97	13,655,568.90	14,000,000.00	
	รายได้จากการจำหน่ายยาสมุนไพร -หน่วยงานภาครัฐ	-	-	-	
	รายได้จากการจำหน่ายสินค้าอื่น ๆ -หน่วยงานภาครัฐ	2,219,625.00	2,523,700.00	2,500,000.00	
	รายได้ค่าสิ่งส่งตรวจ - บุคคลภายนอก	76,895.00	92,580.00	100,000.00	
	รายได้ค่าตรวจสุขภาพ - บุคคลภายนอก	1,413,155.00	3,458,003.00	3,400,000.00	

ประเภทรายได้	ชื่อบัญชี	2563	2564	แผน 65
	รายได้ค่าสิ่งส่งตรง - หน่วยงานภาครัฐ	3,660,530.00	3,966,305.00	4,000,000.00
	รายได้ค่าบริการขนานและอื่น ๆ	8,120,477.02	117,524,241.18	13,380,000.00
	รายได้ค่าบริการช่างระบบ OP	28,517,470.00	35,569,696.00	45,000,000.00
	รายได้ค่าบริการช่างระบบ IP	48,151,990.50	52,918,148.37	80,000,000.00
	รายได้ค่าบริการ พรบ รด OP	127,291.00	214,701.00	300,000.00
	รายได้ค่าบริการ พรบ รด IP	20,030,481.75	22,282,082.15	37,000,000.00
	รายได้ค่าบริการบุคคลที่มีปัญหาสถานะและสิทธิ OP นอก CUP	-	-	-
	รายได้ค่าบริการบุคคลที่มีปัญหาสถานะและสิทธิ OP - เบิกจากส่วนกลาง OP	72,801.94	44,826.70	50,000.00
	รายได้ค่าบริการพยาบาลที่สูงกว่าข้อตกลงในการจ่ายตามหลักเกณฑ์ - บุคคลที่มีปัญหาสถานะและสิทธิ OP	-603.08	1,421.37	2,000.00
	ส่วนต่างค่าบริการพยาบาลที่สูงกว่าข้อตกลงในการจ่ายตาม DRG บุคคลที่มีปัญหาสถานะและสิทธิ	-190,731.65	-2,119.41	8,000.00
	ส่วนต่างค่าบริการที่ต่ำกว่าข้อตกลงในการจ่ายตาม DRG บุคคลที่มีปัญหาสถานะและสิทธิ	2,444.97	34,840.03	30,000.00
	รายได้ค่าบริการพยาบาลที่มีปัญหาสถานะและสิทธิ OP ใน CUP	-	-	-
	รายได้ค่าบริการพยาบาลที่มีปัญหาสถานะและสิทธิ OP - เบิกจากส่วนกลาง IP	584,886.65	245,771.43	250,000.00
	ส่วนต่างค่าบริการที่สูงกว่าเกณฑ์รับอุดหนุนบุคคลที่มีปัญหาสถานะและสิทธิ OP ใน CUP	-	-	-
	รายได้เงินอุดหนุนเงินจ่ายรายหัวรับอุดหนุนบุคคลที่มีปัญหาสถานะและสิทธิ	-	-	-
	รายได้ค่าวัสดุ/อุปกรณ์/น้ำยา-หน่วยงานภาครัฐ	-	-	-
	รายได้ค่าวัสดุ/อุปกรณ์/น้ำยา-บุคคลภายนอก	-	-	-
	รายได้ค่าบริการรถพยาบาลสำหรับโรคติดต่อไวรัสโคโรนา - OP จาก สปสช.	-	93,549,717.36	-
	รายได้ค่าบริการรถพยาบาลสำหรับโรคติดต่อไวรัสโคโรนา - IP จาก สปสช.	-	27,282,535.68	-
	รวมรายได้ค่าบริการอื่น ๆ	124,532,077.07	373,352,775.92	200,000,000.00
รายได้อื่น ๆ	รายได้แม่แบบดิน-เงินขอใช้จากการผลิตสัญญาการศึกษาและดูงาน	-	2,480,928.00	-
	รายได้แม่แบบดิน-ค่าปรับอื่น	71,190.00	59,940.00	-
	รายได้ค่าธรรมเนียมการบริการอื่น	16,100.00	28,900.00	-
	รายได้ค่าเช่าอสังหาริมทรัพย์จากบุคคลภายนอก	-	-	-
	รายได้แม่แบบดิน-ค่าขายของเบ็ดเตล็ด	29,200.00	85,700.00	-
	รายได้ดอกเบี้ยเงินฝากที่สถาบันการเงิน	-	-	1,000,000.00
	รายได้รับจากการขายอาคารและสิ่งปลูกสร้าง	-	-	-
	รายได้รับจากการขายคฤหาสน์	-	-	-
	รายได้เงินเหลือจ่ายยี่เกา	130,600.00	-	-
	รายได้แม่แบบดิน-ค่าปรับอื่นจายคืน	15,192.00	-	-
	รายได้เงินนอกงบประมาณ	-	-	-
	รายได้ค่าเช่าอสังหาริมทรัพย์	-	-	-
	รายได้ค่าเช่าอื่น	170,000.00	-	-
	รายได้จากการช่วยเหลือเพื่อการดำเนินงานจาก อปท.	-	-	-

ประเภทรายได้	ข้อมูลชี้	2563	2564	แผน 65
	รายได้จากการช่วยเหลือเพื่อการดำเนินงานอื่น	-	9,581,622.52	-
	รายได้จากการรับบริจาค-เงินสมทบและรายการเทียบเท่าเงินสด	18,442,091.65	65,629,174.56	44,700,000.00
	รายได้จากการรับบริจาค-สินทรัพย์อื่น	-	-	-
	รายได้ดอกเบี้ยจากสถาบันการเงิน	546,957.42	861,392.36	-
	รายได้จากค่าเช่าอาคารและสิ่งปลูกสร้าง	-	-	-
	รายได้จากการขายทรัพย์สิน	67,700.00	-	-
	รายได้จากการขายทรัพย์สิน	38,740.00	72,200.00	100,000.00
	รายได้จากการขายวัสดุที่ใช้แล้ว	-	-	-
	บัญชีรายได้ระหว่างหน่วยงาน - หน่วยงานรับเงินงบดำเนินงานจากรัฐบาล	25,015,130.66	28,170,172.49	25,000,000.00
	บัญชีรายได้ระหว่างหน่วยงาน - หน่วยงานรับเงินอุดหนุนจากรัฐบาล	150,000.00	90,000.00	-
	บัญชีรายได้ระหว่างหน่วยงาน - หน่วยงานรับเงินงบรายจ่ายอื่นจากรัฐบาล	-	-	-
	บัญชีรายได้ระหว่างหน่วยงาน - หน่วยงานรับเงินงบกลางจากรัฐบาล	18,197,524.39	20,051,824.19	17,000,000.00
	หนี้สูญได้รับคืน	-	19,990,888.00	-
	รายได้ค่าปรับ	434,945.06	7,922,537.99	9,000,000.00
	รายได้ค่าไปรับรองแพทย์	333,720.00	297,250.00	300,000.00
	รายได้จากเงินโครงการผลิตแพทย์	-	-	-
	รายได้จากโครงการผลิตบุคลากรทางการแพทย์	-	-	-
	รายได้ลักษณะอื่น	689,479.88	984,852.50	900,000.00
	รายได้ค่าธรรมเนียม	-	-	-
	รายได้อื่น-สินค้ารับโอนจาก สสจ./รพศ./รพท./รพช./รพ.สต.	-	-	-
	รายได้อื่น-วัสดุรับโอนจาก สสจ./รพศ./รพท./รพช./รพ.สต.	-	-	-
	รายได้อื่น-วัสดุรับโอนจาก สสจ./รพศ./รพท./รพช./รพ.สต.	-	-	-
	รายได้อื่น-ที่ดินและสิ่งก่อสร้างรับโอนจาก สสจ./รพศ./รพท./รพช./รพ.สต.	-	-	-
	รายได้อื่น-เงินนอกงบประมาณรับโอนจาก สสจ./รพศ./รพท./รพช./รพ.สต.	-	-	-
	รายได้อื่น-เงินงบประมาณรับโอนจาก สสจ./รพศ./รพท./รพช./รพ.สต.	-	-	-
	รายได้อื่น-เงินงบประมาณขุดทุนรับโอนจาก สสจ./รพศ./รพท./รพช./รพ.สต.	-	-	-
	รายได้อื่น-เงินงบประมาณขุดทุนรับโอนจาก สสจ./รพศ./รพท./รพช./รพ.สต.	-	-	-
	รายได้อื่น-เงินงบประมาณขุดทุนรับโอนจาก สสจ./รพศ./รพท./รพช./รพ.สต.	-	-	-
	รายได้ค่าธรรมนิยม PC	1,639,830.00	1,561,850.00	2,000,000.00
	รวมรายได้อื่นๆ	65,988,401.06	157,869,232.61	100,000,000.00
	รวมรายได้ทั้งหมด	1,000,646,749.10	1,267,049,262.40	1,124,650,000.00

แบบที่ 3
แผนค่าใช้จ่ายเงินบำรุง ปี 2565

ลำดับ	ค่าใช้จ่าย	2563	แผน 2564	2564	แผนปี 2565	หมายเหตุ
1	ค่ายา	184,631,661.89	197,000,000.00	299,853,220.60	190,000,000.00	ยาบัญชี 155 ล.+ยาบัญชี 35 ล
2	ค่าเวชภัณฑ์ไทยและวัสดุทางการแพทย์	73,100,691.53	74,000,000.00	80,109,817.72	80,000,000.00	เภสัช 46.5 วัสดุทางการแพทย์ค่าชุด 33
3	วัสดุทันตกรรม	6,587,108.52	6,000,000.00	5,848,766.04	7,000,000.00	จ้างเหมาทันตกรรม 15 ล./ปี
4	วัสดุวิทยาศาสตร์และการแพทย์	32,412,154.84	10,000,000.00	23,408,808.18	25,000,000.00	PCR 15 ล+อื่นๆ 10
5	ค่าจ้างชั่วคราว	95,636,257.00	71,500,000.00	87,960,085.40	90,000,000.00	พนักงาน 22.4 4.52 44.396 7.9 10.000.000.00 - 35 ล
6	ค่าตอบแทน	157,323,624.43	169,930,000.00	173,826,051.03	171,940,000.00	172 ล.ค่าตอบแทนแพทย์ 11 คน x 2,000,000 x 3 เดือน + Nurse ค่าตอบแทน 20 x 3 เดือน x 2,000,000 ค่าตอบแทนช่างเทคนิค 10%
7	ค่าใช้จ่ายบุคลากรอื่น	27,827,051.00	27,000,000.00	26,289,576.83	30,060,000.00	HRD 6 ล. Halal.
8	ค่าใช้สอย	42,233,402.80	88,500,000.00	87,470,706.82	90,000,000.00	ค่าเช่าคอมพิวเตอร์ 800,000/ปี 5ปี 65-69)+เช่า server 6.5(65-66)+จ้างช่างเทคนิค ER2ล
9	ค่าสาธารณูปโภค	37,712,925.55	30,000,000.00	34,756,250.61	34,000,000.00	ปี 64 ค่าไฟลดลง 3ล
10	วัสดุสิ้นเปลือง	40,488,874.13	50,000,000.00	47,918,503.48	43,000,000.00	
11	ค่าใช้จ่ายอื่น	106,355,345.16	245,000,000.00	126,975,409.71	150,000,000.00	ค่าเช่ารถ 1 คัน 150,000 x 11 เดือน 175,000 + 15% รวม 1,000,000.00
	รวมค่าใช้จ่าย	804,309,096.85	968,930,000.00	994,417,196.42	911,000,000.00	

แบบที่ 4

แผนค่าใช้จ่ายแบบจรรยาบรรณ

ประเภทค่าใช้จ่าย	ชื่อบุชี	2563	2564	แผนที่ 65
ค่ายา	ยาใช้ไป	184,631,661.89	299,853,220.60	190,000,000.00
	รวมค่ายา	184,631,661.89	299,853,220.60	190,000,000.00
วัสดุเภสัชกรรมและวัสดุทางการแพทย์	วัสดุเภสัชกรรมใช้ไป	22,166,982.07	26,651,820.25	46,500,000.00
	วัสดุทางการแพทย์ทั่วไปใช้ไป	50,933,709.46	53,437,997.47	33,500,000.00
	รวมค่าวัสดุเภสัชกรรมและวัสดุทางการแพทย์	73,100,691.53	80,109,817.72	80,000,000.00
วัสดุทันตกรรม	วัสดุทันตกรรมใช้ไป	6,587,108.52	5,848,766.04	7,000,000.00
	รวมค่าวัสดุทันตกรรม	6,587,108.52	5,848,766.04	7,000,000.00
วัสดุวิทยาศาสตร์และการแพทย์	วัสดุวิทยาศาสตร์และการแพทย์ใช้ไป	32,412,154.84	23,408,808.18	25,000,000.00
	รวมค่าวัสดุวิทยาศาสตร์และการแพทย์	32,412,154.84	23,408,808.18	25,000,000.00
ค่าจ้างชั่วคราว	ค่าจ้างชั่วคราว(บริการ)	27,479,094.00	10,941,859.00	11,000,000.00
	ค่าจ้างชั่วคราว(สนับสนุน)	12,481,741.00	14,069,021.40	14,000,000.00
	ค่าจ้างพนักงานตรวจสอบตรวจสอบสุขภาพ (บริการ)	35,706,045.00	40,652,257.00	42,000,000.00
	ค่าจ้างพนักงานตรวจสอบสุขภาพ (สนับสนุน)	19,969,377.00	22,296,948.00	23,000,000.00
	ค่าจ้างพนักงานบุคลากร (บริการ)	-	-	-
	ค่าจ้างพนักงานบุคลากร (สนับสนุน)	-	-	-
	รวมค่าจ้างชั่วคราว	95,636,257.00	87,960,085.40	90,000,000.00
ค่าตอบแทน	ค่าล่วงเวลา(สนับสนุน)	-	-	-
	ค่าตอบแทนในการปฏิบัติงานหรือผลิตถ่ายและผลิตของพยาบาล	11,165,000.00	11,153,000.00	11,000,000.00
	ค่าตอบแทนพิเศษสำหรับปฏิบัติงานด้านสาธารณสุข(ผลิต-เงินงบประมาณ)	18,910,311.00	21,125,042.00	21,000,000.00
	ค่าตอบแทนพิเศษสำหรับปฏิบัติงานด้านสาธารณสุข(ผลิต-เงินงบประมาณ)	1,665,410.00	1,263,881.00	1,200,000.00
	ค่าตอบแทนตามผลการปฏิบัติงาน (บริการ) -เงินงบประมาณ	5,127,906.00	6,378,345.00	5,200,000.00
	ค่าตอบแทนตามผลการปฏิบัติงาน (สนับสนุน) -เงินงบประมาณ	230,987.00	-	-
	ค่าตอบแทนการปฏิบัติงานในลักษณะค่าเบี้ยเลี้ยงหมาจ่าย (บริการ) -เงินงบประมาณ	-	-	-
	ค่าตอบแทนการปฏิบัติงานในลักษณะค่าเบี้ยเลี้ยงหมาจ่าย (สนับสนุน) -เงินงบประมาณ	-	-	-
	ค่าตอบแทนตามผลการปฏิบัติงาน (บริการ) -เงินนอกงบประมาณ	20,631,150.00	21,277,491.03	22,500,000.00
	ค่าตอบแทนตามผลการปฏิบัติงาน (สนับสนุน) -เงินนอกงบประมาณ	2,487,769.00	2,300,825.00	2,300,000.00
	ค่าตอบแทนการปฏิบัติงานในลักษณะค่าเบี้ยเลี้ยงหมาจ่าย (บริการ) -เงินนอกงบประมาณ	-	-	-
	ค่าตอบแทนการปฏิบัติงานในลักษณะค่าเบี้ยเลี้ยงหมาจ่าย (สนับสนุน) -เงินนอกงบประมาณ	-	-	-
ค่าตอบแทนพิเศษชายแดนภาคใต้ (บริการ)	-	-	-	
ค่าตอบแทนในการปฏิบัติงานของเจ้าหน้าที่ (บริการ)	79,456,061.93	89,185,924.75	88,500,000.00	

ประเภทค่าใช้จ่าย	ชื่อบุคคล	2563	2564	หมายเหตุ 65
	ค่าตอบแทนในการปฏิบัติงานของเจ้าหน้าที่ (สนับสนุน)	10,166,954.50	11,200,213.25	11,200,000.00
	ค่าตอบแทนการปฏิบัติงานในกรณีศึกษาเฉพาะนอกเวลา	-	-	-
	ค่าตอบแทนการปฏิบัติงานชั้นสุดรพทศท (เงินงบประมาณ)	52,275.00	33,525.00	40,000.00
	ค่าตอบแทนปฏิบัติงานนพพยส์สาขาส่งเสริมพิเศษ	250,000.00	295,000.00	300,000.00
	ค่าตอบแทนเงินเพิ่มพิเศษนพพยส์ไม่ทำเวชปฏิบัติฯ(บริการ)	5,440,000.00	7,400,000.00	7,000,000.00
	ค่าตอบแทนเงินเพิ่มพิเศษทันตพพยส์ไม่ทำเวชปฏิบัติฯ(บริการ)	270,000.00	340,000.00	300,000.00
	ค่าตอบแทนเงินเพิ่มสวัสดิการไม่ทำเวชปฏิบัติฯ(บริการ)	1,460,000.00	1,450,000.00	1,400,000.00
	ค่าตอบแทนปฏิบัติงานส่งเสริมสุขภาพและเวชปฏิบัติครอบครัว	-	-	-
	ค่าตอบแทนอื่น	9,800.00	372,500.00	-
	ค่าตอบแทนการปฏิบัติงานชั้นสุดรพทศท (เงินนอกงบประมาณ)	-	-	-
	รวมค่าตอบแทน	157,323,624.43	173,775,747.03	171,940,000.00
ค่าใช้จ่ายบุคลากรอื่นฯ	เงินช่วยพิเศษกรณีเสียชีวิต(เงินงบประมาณ)	-	166,800.00	-
	เงินช่วยพิเศษกรณีเสียชีวิต(เงินนอกงบประมาณ)	-	89,890.00	-
	เงินทำขวัญราชการและลูกจ้าง	-	-	-
	เงินชดเชยสมาชิก กบข.	5,632,676.15	6,370,624.83	6,400,000.00
	เงินสมทบ กบข.	8,449,014.10	9,555,937.26	9,700,000.00
	เงินสมทบ กสจ.	275,859.00	196,079.40	210,000.00
	เงินสมทบกองทุนประกันสังคมส่วนตนเองจ้าง (เงินงบประมาณ)	401,835.00	177,932.00	190,000.00
	เงินสมทบกองทุนประกันสังคมส่วนตนเองจ้าง (เงินนอกงบประมาณ)	3,997,234.00	2,590,162.00	2,730,000.00
	ค่าเช่าบ้าน	91,200.00	78,900.00	80,000.00
	เงินสมทบกองทุนสำรองเลี้ยงชีพพนักงานและเจ้าหน้าที่รัฐ (เงินนอกงบประมาณ)	946,595.52	978,195.26	1,000,000.00
	เงินเพิ่มสำหรับตำแหน่งพิเศษ (บริการ)	38,796.00	46,404.00	50,000.00
	เงินเพิ่มสำหรับตำแหน่งที่มีเหตุพิเศษ (สนับสนุน)	30,696.00	3,900.00	10,000.00
	เงินสมทบกองทุนเงินทดแทน-เงินงบประมาณ	23,352.00	14,412.00	15,000.00
	เงินสมทบกองทุนเงินทดแทน-เงินนอกงบประมาณ	192,540.00	191,588.00	200,000.00
	เงินช่วยการศึกษาบุตร	2,431,233.00	2,544,125.00	2,460,000.00
เงินช่วยค่ารักษา พยาบาลประเภทผู้ป่วยนอก ร.พ.รัฐ สำหรับผู้มีสิทธิตามกฎหมายยกเว้นผู้รับบำนาญ	643,229.00	715,954.00	620,000.00	
เงินช่วยค่ารักษา พยาบาลประเภทผู้ป่วยใน ร.พ.รัฐ สำหรับผู้มีสิทธิตามกฎหมายยกเว้นผู้รับบำนาญ	-	-	-	
เงินช่วยค่ารักษา พยาบาลประเภทผู้ป่วยนอก ร.พ.เอกชนสำหรับผู้มีสิทธิตามกฎหมายยกเว้นผู้รับบำนาญ	76,090.00	124,500.00	133,000.00	
เงินช่วยค่ารักษา พยาบาลประเภทผู้ป่วยใน ร.พ.เอกชนสำหรับผู้มีสิทธิตามกฎหมายยกเว้นผู้รับบำนาญ	-	6,500.00	7,000.00	
เงินช่วยเหลือค่ารักษาพยาบาลตามกฎหมายสงเคราะห์ข้าราชการ	-	-	-	
บำเหน็จยกดอก	-	-	-	
เงินช่วยพิเศษกรณีผู้รับบำนาญเสียชีวิต	207,262.14	129,563.70	-	
บำนาญยกดอก	-	-	-	
เงินช่วยการศึกษาบุตร	315,937.00	146,813.00	150,000.00	

ประเภทค่าใช้จ่าย	ชื่อบุคคล	2563	2564	แผนที่ 65	
ค่าใช้จ่าย	เงินช่วยเหลือค่ารักษาพยาบาลประเภทผู้ป่วยนอก ร.พ.รัฐ สำหรับผู้ป่วยเบียดหัว/บ้านญาติตามกฎหมาย	49,324.00	54,427.00	60,000.00	
	เงินช่วยเหลือค่ารักษาพยาบาลประเภทผู้ป่วยใน ร.พ.รัฐ สำหรับผู้ป่วยเบียดหัว/บ้านญาติตามกฎหมาย	-	-	-	
	เงินช่วยเหลือค่ารักษาพยาบาลประเภทผู้ป่วยนอก ร.พ.เอกชน สำหรับผู้ป่วยเบียดหัว/บ้านญาติตามกฎหมาย	24,600.00	40,500.00	45,000.00	
	เงินช่วยเหลือค่ารักษาพยาบาลประเภทผู้ป่วยใน ร.พ.เอกชน สำหรับผู้ป่วยเบียดหัว/บ้านญาติตามกฎหมาย	-	-	-	
	ค่าใช้จ่ายทุนการศึกษา-ในประเทศ	-	-	-	
	ค่าใช้จ่ายด้านการศึกษา-ในประเทศ (เงินงบประมาณ)	6,453.00	-	-	
	ค่าใช้จ่ายด้านการศึกษา-ในประเทศ (เงินนอกงบประมาณ)	3,993,125.09	2,116,673.38	6,000,000.00	
	ค่าใช้จ่ายด้านการศึกษา-บุคคลภายนอก (เงินงบประมาณ)	-	-	-	
	ค่าใช้จ่ายด้านการศึกษา-บุคคลภายนอก (เงินนอกงบประมาณ)	-	-	-	
	รวมค่าใช้จ่ายบุคลากรอื่น	27,827,051.00	26,339,880.83	30,060,000.00	
	ค่าใช้จ่าย	ค่าเบี้ยเลี้ยง-ในประเทศ (เงินงบประมาณ)	-	-	-
		ค่าเบี้ยเลี้ยง-ในประเทศ (เงินนอกงบประมาณ)	-	46,590.00	50,000.00
		ค่าที่พัก-ในประเทศ (เงินงบประมาณ)	-	-	-
		ค่าที่พัก-ในประเทศ (เงินนอกงบประมาณ)	-	145,410.00	78,000.00
		ค่าใช้จ่ายเดินทางอื่น -ในประเทศ (เงินงบประมาณ)	-	-	-
		ค่าใช้จ่ายเดินทางอื่น -ในประเทศ (เงินนอกงบประมาณ)	-	51,756.00	50,000.00
ค่าซ่อมแซมอาคารและสิ่งปลูกสร้าง		470,000.00	822,100.00	1,000,000.00	
ค่าซ่อมแซมครุภัณฑ์สำนักงาน		712,375.62	1,942,277.74	1,900,000.00	
ค่าซ่อมแซมครุภัณฑ์ยานพาหนะและขนส่ง		823,909.05	731,060.01	750,000.00	
ค่าซ่อมแซมครุภัณฑ์ไฟฟ้าและวิทยุ		54,040.00	507,735.00	550,000.00	
ค่าซ่อมแซมครุภัณฑ์เฟอร์นิเจอร์และเครื่องใช้		-	-	-	
ค่าซ่อมแซมครุภัณฑ์วิทยาศาสตร์และการแพทย์		3,605,900.93	3,701,481.33	4,000,000.00	
ค่าซ่อมแซมครุภัณฑ์คอมพิวเตอร์		23,267.44	22,550.00	30,000.00	
ค่าซ่อมแซมครุภัณฑ์อื่น		616,980.57	241,159.89	200,000.00	
ค่าจ้างเหมาบำรุงรักษาตู้โทรศัพท์		860,690.00	682,413.32	800,000.00	
ค่าจ้างเหมาบำรุงรักษาสถานที่ย่อม		-	-	-	
ค่าจ้างเหมาบำรุงรักษาครุภัณฑ์วิทยาศาสตร์และการแพทย์	1,311,032.73	1,614,414.77	2,000,000.00		
ค่าจ้างเหมาบำรุงรักษาเครื่องปรับอากาศ	834,011.98	2,473,126.21	3,000,000.00		
ค่าจ้างเหมาซ่อมแซมบ้านพัก	-	22,000.00	-		
ค่าจ้างเหมาทำความสะอาด	-	-	-		
ค่าจ้างเหมาประกอบอาหารผู้ป่วย	-	-	-		
ค่าจ้างเหมารถ	16,000.00	65,600.00	50,000.00		
ค่าจ้างเหมาดูแลความปลอดภัย	-	-	-		
ค่าจ้างเหมาซักรีด	14,856.00	-	-		
ค่าจ้างเหมากำจัดขยะติดเชื้อ	1,159,896.00	1,512,651.00	1,500,000.00		

ประเภทค่าใช้จ่าย	ชื่อบัญชี	2563	2564	หมายเหตุ 65
	ค่าจ้างเหมาบริการทางการแพทย์	4,680,978.00	44,810,766.53	40,000,000.00
	ค่าจ้างเหมาบริการอื่น(เดิมเป็นศูนย์)	9,329,373.71	7,215,456.90	7,000,000.00
	ค่าจ้างตรวจทางห้องปฏิบัติการ (Lab)	9,562,260.00	10,622,503.00	10,000,000.00
	ค่าจ้างตรวจเอกซเรย์ (X-Ray)	7,234,350.00	9,535,675.00	9,000,000.00
	ค่าธรรมเนียมทางกฎหมาย	-	-	-
	ค่าธรรมเนียมธนาคาร	90,282.95	71,743.20	72,000.00
	ค่าจ้างที่ปรึกษา	-	-	-
	ค่าเบี้ยประกันภัย	331,022.57	287,079.67	300,000.00
	ค่าใช้จ่ายในการประชุม	125,000.00	19,000.00	20,000.00
	ค่ารับรองและพิธีการ	-	-	-
	ค่าเช่าอสังหาริมทรัพย์	-	-	-
	ค่าเช่าเบ็ดเตล็ด	224,347.00	175,136.25	7,500,000.00
	เงินทดรองค่าใช้จ่ายก่อสร้าง	-	-	-
	ค่าประชาสัมพันธ์	-	-	-
	ค่าเช่าใช้คืนเสียหาย	-	-	-
	ค่าใช้จ่ายรถยนต์อื่นๆ	152,828.25	151,021.00	150,000.00
	รวมค่าใช้จ่าย	42,233,402.80	87,470,706.82	90,000,000.00
ค่าสาธารณูปโภค	ค่าไฟฟ้า	31,002,257.35	27,763,329.41	27,130,000.00
	ค่าน้ำประปาและน้ำบาดาล	4,852,269.68	5,142,351.26	5,000,000.00
	ค่าโทรศัพท์	256,429.57	272,697.53	270,000.00
	ค่าบริการสื่อสารและโทรคมนาคม	1,430,227.75	1,316,497.41	1,300,000.00
	ค่าไปรษณีย์และขนส่ง	171,741.20	261,375.00	300,000.00
	รวมค่าสาธารณูปโภค	37,712,925.55	34,756,250.61	34,000,000.00
ค่าวัสดุ	วัสดุสำนักงานทั่วไป	3,315,206.00	3,759,100.96	3,000,000.00
	วัสดุยานพาหนะและขนส่งทั่วไป	15,722.00	29,005.00	25,000.00
	วัสดุไฟฟ้าและวิทยุทั่วไป	1,421,314.48	1,747,193.96	1,000,000.00
	วัสดุโฆษณาและเผยแพร่ทั่วไป	68,774.12	103,984.64	100,000.00
	วัสดุคอมพิวเตอร์ ทั่วไป	1,147,626.00	1,305,747.81	1,200,000.00
	วัสดุงานบ้านงานครัวทั่วไป	6,049,416.78	6,753,676.76	8,300,000.00
	วัสดุก่อสร้างทั่วไป	2,017,786.00	1,542,341.35	1,500,000.00
	วัสดุอื่นทั่วไป	2,584,913.97	2,686,069.35	2,300,000.00
	สินค้าทั่วไป	-	-	-
	ค่าซื้อเพลิง	6,648,167.87	6,578,487.23	6,300,000.00
	วัสดุบริโภคทั่วไป	13,222,790.31	14,755,870.60	13,375,000.00
	วัสดุเครื่องแต่งกายทั่วไป	1,323,684.00	1,761,612.00	1,900,000.00

ประเภทค่าใช้จ่าย	ชื่อบัญชี	2563	2564	แผนที่ 65
	ค่าครุภัณฑ์มูลค่าต่ำกว่าเกณฑ์	2,673,472.60	6,895,413.82	4,000,000.00
	รวมค่าวัสดุ	40,488,874.13	47,918,503.48	43,000,000.00
ค่าใช้จ่ายอื่นๆ				
	ค่าใช้จ่ายหลักส่งมอบรายได้แผ่นดิน	-	-	-
	ค่าใช้จ่ายตามโครงการ (UC) (PP)	690,974.09	308,045.00	800,000.00
	ค่าใช้จ่ายตามโครงการ (เงินงบประมาณ)	-	-	-
	ค่าใช้จ่ายตามโครงการ (เงินนอกงบประมาณ)	1,486,303.00	1,311,919.24	4,300,000.00
	ค่ารักษาตามจ่าย UC ในสังกัด สธ.	31,800.00	757,399.39	50,000.00
	ค่ารักษาตามจ่าย UC นอกสังกัด สธ.	90,317,509.59	117,005,916.57	143,500,000.00
	ค่าใช้จ่ายตามโครงการ การ (P&P) แรงงานต่างด้าว	-	-	-
	ค่าใช้จ่ายตามโครงการ การ (P&P) บุคคลที่มีปัญหาสถานะและสิทธิ	-	-	-
	ค่ารักษาตามจ่ายบุคคลที่มีปัญหาสถานะและสิทธิ	-	-	-
	ค่าใช้จ่ายอุดหนุนเพื่อการดำเนินงานอื่น	959,945.79	7,366,449.24	1,000,000.00
	ค่าสวัสดิการสังคมอื่น	-	-	-
	ค่าจ้างหน่วย-อาคารเพื่อการก่อสร้าง	12,558,445.19	-	-
	ค่าจ้างหน่วย-อาคารสำนักงาน	-	-	-
	ค่าจ้างหน่วย-อาคารเพื่อประโยชน์อื่น	-	-	-
	ค่าจ้างหน่วย-สิ่งปลูกสร้าง	-	-	-
	ค่าจ้างหน่วย-อาคารและสิ่งปลูกสร้าง - Interface	-	-	-
	ค่าจ้างหน่วย-ครุภัณฑ์สำนักงาน	-	-	-
	ค่าจ้างหน่วย-ยานพาหนะและอุปกรณ์การขนส่ง	-	-	-
	ค่าจ้างหน่วย-ครุภัณฑ์ไฟฟ้าและวิทยุ	-	-	-
	ค่าจ้างหน่วย-ครุภัณฑ์โฆษณาและเผยแพร่	-	-	-
	ค่าจ้างหน่วย-ครุภัณฑ์การเกษตร	-	-	-
	ค่าจ้างหน่วย-ครุภัณฑ์ก่อสร้าง	-	-	-
	ค่าจ้างหน่วย-ครุภัณฑ์ทางการแพทย์	-	-	-
	ค่าจ้างหน่วย-อุปกรณ์คอมพิวเตอร์	-	-	-
	ค่าจ้างหน่วย-ครุภัณฑ์งานบ้านงานครัว	-	-	-
	ค่าจ้างหน่วย-อุปกรณ์อื่น ๆ	-	-	-
	ค่าจ้างหน่วย - ครุภัณฑ์ Interface	-	-	-
	ค่าจ้างหน่วย - สิ้นทรัพย์ไม่มีตัวตน Interface	-	-	-
	ค่าจ้างหน่วย-อาคารและสิ่งปลูกสร้างไม่ระบุรายละเอียด	-	-	-
	ค่าจ้างหน่วย-ครุภัณฑ์ไม่ระบุรายละเอียด	-	-	-
	ค่าใช้จ่ายเงินช่วยเหลือผู้ประสบภัย	-	-	-
	โอนสิ้นทรัพย์ให้หน่วยงานของรัฐ	-	-	-

ประเภทค่าใช้จ่าย	ชื่อบัญชี	2563	2564	หมายเหตุ 65
	ค่าใช้จ่ายโครงการผลิตภาพยนตร์	-	-	
	ค่าใช้จ่ายโครงการผลิตบุคคลากรทางภาพยนตร์	180,000.00	60,000.00	200,000.00
	ค่าใช้จ่ายที่ดิน	-	-	
	ค่าใช้จ่ายลักษณะอื่น	130,367.50	155,680.27	150,000.00
	ค่าใช้จ่ายอื่น-สินค้าโอนไป สลจ./รพศ./รพท./รพช./รพ.สต.	-	-	
	ค่าใช้จ่ายอื่น-วัสดุโอนไป สลจ./รพศ./รพท./รพช./รพ.สต.	-	-	
	ค่าใช้จ่ายอื่น-ครุภัณฑ์ ที่ดิน และสิ่งก่อสร้าง โอนไป สลจ./รพศ./รพท./รพช./รพ.สต.	-	-	
	ค่าใช้จ่ายอื่น-เงินงบประมาณลงทุนโอนไป สลจ./รพศ./รพท./รพช./รพ.สต.	-	-	
	ค่าใช้จ่ายอื่น-เงินงบประมาณสินค้าดำเนินงานโอนไป สลจ./รพศ./รพท./รพช./รพ.สต.	-	-	
	ค่าใช้จ่ายอื่น-เงินงบประมาณลงทุนโอนไป สลจ./รพศ./รพท./รพช./รพ.สต.	-	-	
	ค่าใช้จ่ายอื่น-เงินงบประมาณลงทุนโอนไป สลจ./รพศ./รพท./รพช./รพ.สต.	-	-	
	ค่าใช้จ่ายอื่น-เงินงบประมาณลงทุนโอนไป สลจ./รพศ./รพท./รพช./รพ.สต.	-	-	
	ค่าใช้จ่ายรายวิชาการพิเศษนอกเหนือจากตำราเป็นงานปกติ	-	-	
	รวมค่าใช้จ่ายอื่นๆ	106,355,345.16	126,975,409.71	150,000,000.00
	รวมค่าใช้จ่ายทั้งหมด	804,309,096.85	994,417,196.42	911,000,000.00

แบบที่ 5

การกำหนดยอดตามรายการจ่ายเงินบำรุง ปี 2565

ลำดับที่	รายการ	จำนวนเงิน	หมายเหตุ
ผลดำเนินงานตามแผน			
1	ประมาณการรายได้ ปี 2565 (ไม่รวมรายได้ตั้งलगทุน)	1,124,650,000.00	
2	ประมาณการค่าใช้จ่าย(งบดำเนินงาน) ปี 2565 (ไม่รวมค่าเสื่อมฯ)	911,000,000.00	
3	ประมาณการเงินคงเหลือ	213,650,000.00	(1-2)
ประมาณการเงินทุนสำรองโรงพยาบาล ณ 30 กย. 64			
4	เงินสดและรายการเทียบเท่าเงินสด	393,559,486.53	
5	ลูกหนี้คงเหลือ	147,635,663.68	
6	วัสดุคงคลัง	38,516,826.30	
7	หนี้ผูกพัน	169,170,972.56	
8	หนี้ที่การเงินยังไม่รับรู้	44,387,322.21	
9	ทุนสำรองของโรงพยาบาล	410,541,003.95	
การलगทุน			
10	ค่าใช้จ่ายครุภัณฑ์	34,309,050.00	
12	ค่าใช้จ่ายสิ่งก่อสร้าง	15,800,000.00	
	लगทุนด้วยเงินบำรุง	50,109,050.00	

แผนความต้องการครุภัณฑ์การแพทย์ ปี 2565

ลำดับ	รายการ	จำนวนที่ขอ	หน่วย	ราคาต่อหน่วย	มูลค่ารวม	แหล่งงบประมาณ		กลุ่มงาน/ฝ่าย
						เงินบำรุง	เงินงบประมาณ	
1	Laryngoscope Handle	1	set	4,000.00	4,000.00	4,000.00		ICU ศัลยกรรม
2	เครื่องกรองน้ำ UV	1	เครื่อง	80,000.00	80,000.00	80,000.00		ICU ศัลยกรรม
3	ตู้แช่ยา ขนาดกลาง	1	เครื่อง	12,500.00	12,500.00	12,500.00		ICU ศัลยกรรม
4	เตียง Burn Unit	1	เตียง	30,000.00	30,000.00	30,000.00		ICU ศัลยกรรม
5	Piezo surgery set	1	ชุด	180,000.00	180,000.00	180,000.00		กลุ่มงานทันตกรรม
6	เครื่องกรอรัลสุทางทันตกรรม	1	ชุด	59,000.00	59,000.00	59,000.00		กลุ่มงานทันตกรรม
7	เครื่องชุดหินปูน p5 ของยูนิคทันตกรรม	3	เครื่อง	26,000.00	78,000.00	78,000.00		กลุ่มงานทันตกรรม
8	เครื่องตัดกัศตบเอร์ซางานรักษา รากฟัน	1	เครื่อง	35,000.00	35,000.00	35,000.00		กลุ่มงานทันตกรรม
9	เครื่องปั่นเหวี่ยงสารละลายแบบตั้ง โต๊ะ	1	ชุด	125,000.00	125,000.00	125,000.00		กลุ่มงานทันตกรรม
10	เครื่องผสมalginate	1	ชุด	31,000.00	31,000.00	31,000.00		กลุ่มงานทันตกรรม
11	เครื่องระบบระบายอากาศ	11	เครื่อง	280,000.00	3,080,000.00	3,080,000.00		กลุ่มงานทันตกรรม
12	ชุดฟอสฟอริก ของยูนิคทันตกรรม	3	เครื่อง	35,000.00	105,000.00	105,000.00		กลุ่มงานทันตกรรม
13	ชุดฉีดเก็บวัคซีน 2 ประจุ	1	ตัว	10,000.00	10,000.00	10,000.00		กลุ่มงานเภสัชกรรม
14	เครื่อง CT scan	1	เครื่อง	19,000,000.00	19,000,000.00	8,267,084.03	10,732,916	กลุ่มงานรังสีวิทยา
15	stethoscope ผู้ใหญ่	1	อัน	4,700.00	4,700.00	4,700.00		กลุ่มงานเวชกรรมฟื้นฟู
16	ultrasound ใช้การรักษาด้วยคลื่น เสียงความถี่สูงพหุพา	1	เครื่อง	120,000.00	120,000.00	120,000.00		กลุ่มงานเวชกรรมฟื้นฟู
17	ชุดอุปกรณ์ช่วยพยุงตัวและช่วยฝึก เดิน	1	ชุด	42,000.00	42,000.00	42,000.00		กลุ่มงานเวชกรรมฟื้นฟู
18	เครื่อง Hypo-Hyperthermia	1	เครื่อง	800,000.00	800,000.00	800,000.00		งานผู้ป่วยหนัก

ลำดับ	รายการ	จำนวนที่ขอ	หน่วย	ราคาต่อหน่วย	มูลค่ารวม	แหล่งงบประมาณ		กลุ่มงาน/ฝ่าย
						เงินบำรุง	เงินงบประมาณ	
19	spinal board พร้อม head immobilization	2	ตัว	15,000.00	30,000.00	30,000.00		งานผู้ป่วยอุบัติเหตุและฉุกเฉิน
20	ตู้เย็นเก็บเลือด	1	ตัว	100,000.00	100,000.00	100,000.00		งานผู้ป่วยอุบัติเหตุและฉุกเฉิน
21	รถเข็นนอนปรับระดับได้ มีที่กันเตียง ที่เขยวาม IV	2	คัน	18,000.00	36,000.00	36,000.00		งานผู้ป่วยอุบัติเหตุและฉุกเฉิน
22	bag pump 500 cc	5	set	6,000.00	30,000.00	30,000.00		งานวิสัญญีพยาบาล
23	Patient warmer	1	อัน	100,000.00	100,000.00	100,000.00		งานวิสัญญีพยาบาล
24	set ตมยาเด็ก Jackson-Rees bag 1 lit	5	set	500.00	2,500.00	2,500.00		งานวิสัญญีพยาบาล
25	เครื่องดมยาสูบ 3 gas	1	เครื่อง	1,700,000.00	1,700,000.00	1,700,000.00		งานวิสัญญีพยาบาล
26	เครื่องวัดความดัน CO2 ขณะหายใจออก	2	เครื่อง	200,000.00	400,000.00	400,000.00		งานวิสัญญีพยาบาล
27	Biospsy forceps double action cupped jaws 4 mm.	1	ตัว	35,000.00	35,000.00	35,000.00		งานห้องผ่าตัด
28	grill vannas scissors	1	อัน	30,000.00	30,000.00	30,000.00		งานห้องผ่าตัด
29	Head rest ที่ยึดถรรรมประสาท	1	ชุด	30,000.00	30,000.00	30,000.00		งานห้องผ่าตัด
30	Kocker ตรง ขนาด 8 "	8	อัน	5,000.00	40,000.00	40,000.00		งานห้องผ่าตัด
31	lens loop	1	อัน	5,000.00	5,000.00	5,000.00		งานห้องผ่าตัด
32	Liebertmann speculum	1	อัน	8,000.00	8,000.00	8,000.00		งานห้องผ่าตัด
33	pitatal probe	1	อัน	10,000.00	10,000.00	10,000.00		งานห้องผ่าตัด
34	Power Supply for Orthodrive	1	เครื่อง	500,000.00	500,000.00	500,000.00		งานห้องผ่าตัด
35	Rounger bone nippingg ขนาดใหญ่	1	ชิ้น	37,000.00	37,000.00	37,000.00		งานห้องผ่าตัด
36	Set เครื่องมือ Minor	2	set	100,000.00	200,000.00	200,000.00		งานห้องผ่าตัด
37	set Excision สำหรับ plastic	1	set	100,000.00	100,000.00	100,000.00		งานห้องผ่าตัด

ลำดับ	รายการ	จำนวนที่ขอ	หน่วย	ราคาต่อหน่วย	มูลค่ารวม	แหล่งงบประมาณ		กลุ่มงาน/ฝ่าย
						เงินบำรุง	เงินงบประมาณ	
38	Set Hysteroscope	1	ชุด	500,000.00	500,000.00	500,000.00		งานห้องผ่าตัด
39	Sheeth + obturator for cystoscope no 20	1	ชุด	40,000.00	40,000.00	40,000.00		งานห้องผ่าตัด
40	wescott scissors ปลายแหลม	2	อัน	20,000.00	40,000.00	40,000.00		งานห้องผ่าตัด
41	กล้อง microscope สำหรับผ่าตัดตา พร้อม side tube	1	เครื่อง	4,200,000.00	4,200,000.00	4,200,000.00		งานห้องผ่าตัด
42	เครื่อง Mesh graft	1	เครื่อง	450,000.00	450,000.00	450,000.00		งานห้องผ่าตัด
43	เครื่องตรวจตาส่วนหน้า	1	เครื่อง	850,000.00	850,000.00	850,000.00		งานห้องผ่าตัด
44	เครื่องมือชุดขยับนิ้วใหญ่	1	ชุด	330,000.00	330,000.00	330,000.00		งานห้องผ่าตัด
45	ชุด External fixation สำหรับแขน	1	ชุด	150,000.00	150,000.00	150,000.00		งานห้องผ่าตัด
46	ชุดSet Micro saw	1	ชุด	360,000.00	360,000.00	360,000.00		งานห้องผ่าตัด
47	ชุดเครื่องมือ Basic arthroscopy	1	ชุด	120,000.00	120,000.00	120,000.00		งานห้องผ่าตัด
48	ส้อมเล็ก	1	ชุด	50,000.00	50,000.00	50,000.00		งานห้องผ่าตัด
49	อุปกรณ์ในการจัดท่าผ่าตัดข้อเข่า/สะโพก	1	ชุด	35,000.00	35,000.00	35,000.00		งานห้องผ่าตัด
50	เครื่องขยับน้ำหนักแบบดิลิตอล	1	เครื่อง	700.00	700.00	700.00		งานในหัตถ์ปรึกษา
51	เครื่องตรวจวิเคราะห์เครื่องตรวจสัญญาณชีพพาราไอนครัลล์	1	เครื่อง	234,000.00	234,000.00	234,000.00		ศูนย์เครื่องมือแพทย์
52	เครื่องไตเทียม	1	เครื่อง	480,000.00	480,000.00	480,000.00		ศูนย์ไตเทียม
53	ชุดตรวจหู ตา	1	ชุด	25,000.00	25,000.00	25,000.00		ศูนย์แพทย์ศัลยกรรม
54	Stethoscope (หูฟังแพทย์)	3	ตัว	3,500.00	10,500.00	10,500.00		ศูนย์แพทย์ศัลยกรรมหลังคลอด (1)
55	Radient Wormer	1	เครื่อง	170,000.00	170,000.00	170,000.00		หอผู้ป่วย Premium
56	เครื่องนั่งขาคนม	1	เครื่อง	10,000.00	10,000.00	10,000.00		หอผู้ป่วย Premium

ลำดับ	รายการ	จำนวนที่ขอ	หน่วย	ราคาต่อหน่วย	มูลค่ารวม	แหล่งงบประมาณ		กลุ่มงาน/ฝ่าย
						เงินบำรุง	เงินงบประมาณ	
57	รถเข็น Chart ผู้ป่วย	1	คัน	10,000.00	10,000.00	10,000.00		หอผู้ป่วย Premium
58	รถไฟฟ้าเกลือ	2	คัน	10,000.00	20,000.00	20,000.00		หอผู้ป่วย Premium (1), หอผู้ป่วยศัลยกรรมชาย 2 (1)
59	chart อะลูมิเนียม	41	ตัว	395.00	16,195.00	16,195.00		หอผู้ป่วย Premium (10), หอผู้ป่วย ลักษ โสภ คอ นาลิก (5), หอผู้ป่วยนรีเวชกรรม (10), หอผู้ป่วย ศัลยกรรมชาย 2 (15), หอผู้ป่วยอายุรกรรมชาย 2 (1)
60	รถอาน้ำผู้ป่วยพร้อมกระถาง	4	คัน	6,000.00	24,000.00	24,000.00		หอผู้ป่วยกึ่งวิกฤต
61	central Holter (6 ลูก)	1	ชุด	1,500,000.00	1,500,000.00	1,500,000.00		หอผู้ป่วยโรคหลอดเลือดสมอง
62	sthatoscope เต้า	1	อัน	3,000.00	3,000.00	3,000.00		หอผู้ป่วยศัลยกรรมชาย 2
63	sthetoscope	1	อัน	5,000.00	5,000.00	5,000.00		หอผู้ป่วยศัลยกรรมชาย 2
64	รถแลตนเลส	1	คัน	7,000.00	7,000.00	7,000.00		หอผู้ป่วยอายุรกรรมชาย 2
					36,830,095	26,097,179	10,732,916	

แผนความต้องการการครุภัณฑ์คอมพิวเตอร์ปี 2565

ลำดับ	รายการ	จำนวน ที่ขอ	หน่วย	ราคาต่อหน่วย	มูลค่ารวม	กลุ่มงาน/ฝ่าย
1	Notebook พัฒนาโปรแกรมและวิเคราะห์ฐานข้อมูล	1	เครื่อง	22,000.00	22,000.00	ฝ่ายพัฒนาระบบคอมพิวเตอร์
2	printer HP laser jet P1102	5	1	3,500.00	17,500.00	กลุ่มงานจิตเวช (1) , งานผู้ป่วยหนัก (1), งาน ฝากครรภ์และวางแผนครอบครัว (1), กลุ่ม งานเภสัชกรรม (2)
3	เครื่องปริ้นสติ๊กเกอร์	2	เครื่อง	10,000.00	20,000.00	กลุ่มงานพยาธิวิทยา
4	เครื่องพรีนเตอร์ Thermal	4	เครื่อง	8,500.00	34,000.00	กลุ่มงานเภสัชกรรม(1), งานวิสัญญีพยาบาล (1), กลุ่มงานเภสัชกรรม(1), งานห้องคลอด(1)
5	เครื่องสำรองไฟขนาด 2000VA สำหรับ Switch (rack)	6	เครื่อง	35,000.00	210,000.00	ฝ่ายพัฒนาระบบคอมพิวเตอร์
6	เครื่องสำรองไฟขนาด 1000VA สำหรับ Switch (rack)	8	เครื่อง	20,000.00	160,000.00	ฝ่ายพัฒนาระบบคอมพิวเตอร์
7	NAS Bhigh Speed(10GB) + 4xSSD 1 TB	1	ชุด	70,000.00	70,000.00	ฝ่ายพัฒนาระบบคอมพิวเตอร์
8	Hard disk แบบ SSD 120 GB (วีลัด)	100	ชิ้น	1,000.00	100,000.00	ฝ่ายพัฒนาระบบคอมพิวเตอร์
				รวม	633,500	


แผนความต้องการการครุภัณฑ์ทั่วไป ปี 2565

ลำดับ	รายการ	จำนวน ที่ขอ	หน่วย	ราคาต่อหน่วย	มูลค่ารวม	กลุ่มงาน/ฝ่าย
1	Bowwo เปลาสม	1	ตัว	3,000	3,000	กลุ่มงานโครงสร้างพื้นฐานและวิศวกรรมทางการแพทย์
2	Leser แสง 4 ทิศทาง	1	ตัว	3,500	3,500	กลุ่มงานโครงสร้างพื้นฐานและวิศวกรรมทางการแพทย์
3	เกจวัดน้ำยาแอร์	1	ตัว	4,700	4,700	กลุ่มงานโครงสร้างพื้นฐานและวิศวกรรมทางการแพทย์
4	คีมยี่ห้อสาย	1	อัน	4,000	4,000	กลุ่มงานโครงสร้างพื้นฐานและวิศวกรรมทางการแพทย์
5	เครื่องกึ่ง 7 ฟุต	1	เครื่อง	150,000	150,000	กลุ่มงานโครงสร้างพื้นฐานและวิศวกรรมทางการแพทย์
6	เครื่องตัดพลาสติกมา แบบพกพา	1	เครื่อง	5,500	5,500	กลุ่มงานโครงสร้างพื้นฐานและวิศวกรรมทางการแพทย์
7	เครื่องมืองานโลหะแผ่น	1	เครื่อง	7,000	7,000	กลุ่มงานโครงสร้างพื้นฐานและวิศวกรรมทางการแพทย์
8	เครื่องมือกำจัดซากโครกูดตัน	1	เครื่อง	14,980	14,980	กลุ่มงานโครงสร้างพื้นฐานและวิศวกรรมทางการแพทย์
9	เครื่องวัดสัญญาณการเขียน	1	เครื่อง	4,500	4,500	กลุ่มงานโครงสร้างพื้นฐานและวิศวกรรมทางการแพทย์
10	แคลมป์มิเตอร์ แบบดิจิทัล	1	เครื่อง	12,000	12,000	กลุ่มงานโครงสร้างพื้นฐานและวิศวกรรมทางการแพทย์
11	ถังลม 60 ลิตร Puma	1	ตัว	7,000	7,000	กลุ่มงานโครงสร้างพื้นฐานและวิศวกรรมทางการแพทย์
12	ถังอาร์กอน 1.5 ลิ้ว	1	ตัว	2,500	2,500	กลุ่มงานโครงสร้างพื้นฐานและวิศวกรรมทางการแพทย์
13	แผ่นอัดไฮดรอลิกต้น	1	เครื่อง	18,000	18,000	กลุ่มงานโครงสร้างพื้นฐานและวิศวกรรมทางการแพทย์
14	ปั๊มฉีดน้ำแรงดัน	1	ตัว	4,500	4,500	กลุ่มงานโครงสร้างพื้นฐานและวิศวกรรมทางการแพทย์
15	พินเบียร์แทน 6 นิ้ว Bosch	1	ตัว	4,000	4,000	กลุ่มงานโครงสร้างพื้นฐานและวิศวกรรมทางการแพทย์
16	ชั้นลอยติดฝาผนัง	3	เครื่อง	5,500	16,500	กลุ่มงานทันตกรรม
17	ตู้เหล็กเก็บเอกสาร 15 ลิ้นชัก	2	ตู้	3,500	7,000	กลุ่มงานทันตกรรม
18	ตู้บานเปิดทึบสูง	4	ตัว	5,000	20,000	กลุ่มงานพัสดุ
19	เครื่องดูดความชื้น	4	เครื่อง	35,000	140,000	กลุ่มงานเภสัชกรรม
20	เครื่องปรับอากาศขนาด 24000BTU พร้อมติดตั้ง	5	เครื่อง	45,000	225,000	กลุ่มงานเภสัชกรรม
21	เครื่องปรับอากาศขนาด18000BTUพร้อมติดตั้ง	1	เครื่อง	35,000	35,000	กลุ่มงานเภสัชกรรม
22	ลิ้อกเกอร์ 16 ช่อง	3	หลัง	6,500	19,500	กลุ่มงานเภสัชกรรม
23	locker 12 ช่อง	1	หลัง	6,000	6,000	กลุ่มงานเวชกรรมฟื้นฟู
24	เก้าอี้สำนักงาน	2	ตัว	1,500	3,000	กลุ่มงานเวชกรรมฟื้นฟู


ลำดับ	รายการ	จำนวน ที่ขอ	หน่วย	ราคาต่อหน่วย	มูลค่ารวม	กลุ่มงาน/ฝ่าย
25	เครื่องตัดฟันขนาดใหญ่	1	เครื่อง	5,990	5,990	กลุ่มงานเวชกรรมฟื้นฟู
26	ตุ๊กกระจกใส	1	ตัว	12,000	12,000	กลุ่มงานเวชกรรมฟื้นฟู
27	ตู้เหล็ก4ชั้นมีประตูเปิดปิด	2	ตู้	4,000	8,000	กลุ่มงานเวชกรรมฟื้นฟู
28	ตู้เหล็ก4ลิ้นชัก	1	ตู้	4,000	4,000	กลุ่มงานเวชกรรมฟื้นฟู
29	เก้าอี้(ห้องประชุม)	20	ตัว	950	19,000	กลุ่มงานเวชกรรมฟื้นฟู
30	โต๊ะประชุมพับได้	1	ตัว	2,000	2,000	กลุ่มงานสุขภาพจิต
31	รถเข็นของหนัก	1	คัน	3,000	3,000	งานซักฟอก
32	ชุดอุปกรณ์ห้องบันทึกเสียง	1	ชุด	30,000	30,000	งานผลิตทัศนศึกษา
33	ตัวป้องกันแม่เหล็กหอน Auto Feedback	1	ตัว	7,000	7,000	งานผลิตทัศนศึกษา
34	ตู้เก็บแฟ้ม 20 ช่อง	1	ตู้	3,000	3,000	ฝ่ายพัฒนาระบบคอมพิวเตอร์
35	เครื่องปริ้นซ์เทอร์มอล	1	เครื่อง	8,000	8,000	ฝ่ายโภชนาการ
36	โครงรถเข็นอาหารวงกลม ขนาดสี่หม้อ เบอร์ ๔๕	1	ตัว	4,500	4,500	ฝ่ายโภชนาการ
37	โครงรถเข็นอาหารวงกลม ขนาดสี่หม้อ เบอร์ ๔๕	4	ตัว	4,500	18,000	ฝ่ายโภชนาการ
38	โครงรถเข็นอาหารวงกลมขนาด สี่หม้อเบอร์ ๔๐	5	ตัว	4,000	20,000	ฝ่ายโภชนาการ
39	ตู้เก็บเครื่องมือ	1	ตู้	6,000	6,000	ฝ่ายโภชนาการ
40	โต๊ะวางคอมพิวเตอร์ขนาดกลาง	1	หลัง	5,500	5,500	ฝ่ายโภชนาการ
41	รถเข็นวางของ 2 ชั้น (วางเครื่องปรุง)	2	คัน	6,000	12,000	ฝ่ายโภชนาการ
42	รถเข็นอาหารขนาดเหล็ก วางอาหารได้ประมาณ 10 ถาด	8	คัน	12,000	96,000	ฝ่ายโภชนาการ
43	รถเข็นอาหารไฟฟ้าอินซิบ แบบเสียแบตเตอรี่	5	คัน	165,000	825,000	ฝ่ายโภชนาการ
44	รถคำภาษาชนะ พันสามารถระบายน้ำได้	1	คัน	55,000	55,000	ฝ่ายโภชนาการ
45	โต๊ะทำงาน 2 ลิ้นชัก มีวางคอมพิวเตอร์และเคียบอร์ด	1	ตัว	6,000	6,000	ศูนย์จัดเก็บรายได้
46	ชุดขยายเสียง+ลำโพง+มิกเซอร์	1	ชุด	20,000	20,000	ศูนย์แพทย์สุขภาพสัตว์
47	โทรศัพท์แบบตั้งโต๊ะสำนักงาน	3	เครื่อง	650	1,950	ศูนย์แพทย์สุขภาพสัตว์
48	เครื่องขยายเสียงพกพาพร้อมไมโครโฟน	1	ชุด	5,000	5,000	ศูนย์แพทย์สุขภาพสัตว์
49	เก้าอี้ (ปรับระดับสูงต่ำได้)	2	ตัว	1,500	3,000	หอผู้ป่วยอายุรกรรมชาย 1

ลำดับ	รายการ	จำนวน ที่ขอ	หน่วย	ราคาต่อหน่วย	มูลค่ารวม	กลุ่มงาน/ฝ่าย
50	เครื่องกรองน้ำ	1	เครื่อง	5,600	5,600	หอผู้ป่วยอายุรกรรมชาย 2
51	เครื่องทำน้ำร้อนน้ำเย็น	1	เครื่อง	6,000	6,000	หอผู้ป่วยอายุรกรรมชาย 2
52	ตู้ใส่เสื้อผู้ป่วย	1	ตู้	3,800	3,800	หอผู้ป่วยอายุรกรรมชาย 3
53	พัดลมติดฝาผนัง	2	ตัว	1,500	3,000	หอผู้ป่วยอายุรกรรมชาย 3
54	รถเข็นขยะ	1	คัน	5,000	5,000	หอผู้ป่วยอายุรกรรมหญิง 1
รวม					1,920,520	

เอกสารแนบเงินนอกงบประมาณปีงบประมาณ ๒๕๖๕ ได้ผ่านการตรวจสอบความถูกต้องของข้อมูลแล้ว

ลงชื่อ.....  ผู้จัดทำข้อมูล

(นางเบตตอนงค์ พิณเขียว)
นักวิเคราะห์นโยบายและแผน

ลงชื่อ.....  ผู้ตรวจสอบความถูกต้อง


(นางวาสนา แก้วขาว)
หัวหน้ากลุ่มงานบัญชี

ลงชื่อ.....  ผู้ตรวจสอบความถูกต้อง

(นางปราณี เตชะ)
หัวหน้ากลุ่มงานยุทธศาสตร์และแผนงานโครงการ

ลงชื่อ.....  ผู้ตรวจสอบความถูกต้อง

(นายสมศักดิ์ เนตรเกียรติ)
หัวหน้าภารกิจด้านพัฒนาระบบบริการและสนับสนุนบริการสุขภาพ

 ผู้อนุมัติแนบเงินนอกงบประมาณ

(นายจรัส บุญญาภรณ์)
ผู้อำนวยการโรงพยาบาลพิบูลฯ



นิตยภัณฑนิพนธ์/โครงการ

ปี 2564

ลำดับที่	แผนงาน/โครงการ	ระยะเวลา ดำเนินการ	มูลค่า			หมายเหตุ	ผู้รับผิดชอบโครงการ	จำนวนเงินที่ จ่ายจริง
			งบอุดหนุน	PP/CUP	อื่นๆ			
1162	โครงการส่งเสริมอาชีพ (Vocational Training) สำหรับผู้พิการ ในจังหวัดบุรีรัมย์ งบอุดหนุน (งบฯ งบฯ งบฯ) งบฯ	25-2558 63	145,600	X		ผู้รับผิดชอบโครงการ นางสาว สมใจ	24,919.5	
1164	โครงการพัฒนาอาชีพ เยาวชน (SAR 2020)	6-9 63-63	27,800	X		ผู้รับผิดชอบ นางสาว	22,300	
1164	โครงการส่งเสริมอาชีพ สตรี (SAR 2020)	09-10-11 63-63	100,080	X		ผู้รับผิดชอบ นางสาว	78,000.00	
1164	โครงการส่งเสริมอาชีพ สตรี (SAR 2020)	09-10-11 63-63	20,000	X		ผู้รับผิดชอบ นางสาว	1,500	
1164	โครงการส่งเสริมอาชีพ สตรี (SAR 2020)	09-10-11 63-63	112,800	X		ผู้รับผิดชอบ นางสาว	10,000	
1164	โครงการส่งเสริมอาชีพ สตรี (SAR 2020)	09-10-11 63-63	145,600	X		ผู้รับผิดชอบ นางสาว	10,000	

ลำดับที่	แผนงาน/โครงการ	งบกลาง ค่าดำเนินงาน	มูลค่ารวม				หมายเหตุ	ผู้รับผิดชอบโครงการ	จำนวนเงินที่ จ่ายจริง
			เงินอุดหนุน	PP.CUP	อื่นๆ				
8/64	โครงการพัฒนาพื้นที่เกษตร และส่งเสริมเกษตรกรรมยั่งยืน (กิจกรรมอบรมเกษตรกร)	งบ.บ.3			190,000		20 Fc	นายอนุชา 8,300	
9/64	โครงการสนับสนุนวิทยากร	งบ.บ.12	19,000					นายอนุชา 5,000	1,500
10/64	โครงการประกวดนวัตกรรม และส่งเสริมอาชีพเกษตรกร	งบ.บ.16/64	54,000					นายอนุชา 20,000	12,500
11/64	โครงการสนับสนุนวิทยากร และส่งเสริมอาชีพเกษตรกร อ.บ.บ.	งบ.บ.13		6,000				นายอนุชา 4,000	6,000
12/64	โครงการสนับสนุนวิทยากร และส่งเสริมอาชีพเกษตรกร	งบ.บ.14	1,900,000					นายอนุชา 1,000,000	918,500
13/64	โครงการพัฒนาวิทยากร และส่งเสริมอาชีพเกษตรกร Pre-Survey	งบ.บ.13	17,600					นายอนุชา 1,000	
14/64	โครงการพัฒนาวิทยากร และส่งเสริมอาชีพเกษตรกร	งบ.บ.14		18,000				นายอนุชา 18,000	

ลำดับที่	แผนงาน/โครงการ	ระยะเวลา ต้นเดือน	งบประมาณ			หมายเหตุ	ผู้รับผิดชอบโครงการ	จำนวนเงินที่ จ่ายจริง
			เงินอุดหนุน	PP. CUP	อื่นๆ			
161/64	โครงการพัฒนาระบบสารสนเทศ ศูนย์ฯ วิทยาลัยอาชีวศึกษา สุพรรณบุรี	25 มี.ย. 63 - 30 ต.ค. 2563	92,700	X			อภิญญา อภิญญา	
161/64	โครงการพัฒนาระบบสารสนเทศ ศูนย์ฯ วิทยาลัยอาชีวศึกษา สุพรรณบุรี Re-accreditation 25-29 มี.ย. 63		112,000	X			อภิญญา อภิญญา อภิญญา 30 มี.ย. 63	
171/64	โครงการพัฒนาระบบสารสนเทศ ศูนย์ฯ วิทยาลัยอาชีวศึกษา สุพรรณบุรี	มี.ย. 63- ต.ค. 64			12,000	X	อภิญญา อภิญญา	
181/64	โครงการพัฒนาระบบสารสนเทศ ศูนย์ฯ วิทยาลัยอาชีวศึกษา สุพรรณบุรี	มี.ย. 63- ต.ค. 64			14,750	X	อภิญญา อภิญญา	
191/64	โครงการพัฒนาระบบสารสนเทศ ศูนย์ฯ วิทยาลัยอาชีวศึกษา สุพรรณบุรี	มี.ย. 63- ต.ค. 64			5,916	X	อภิญญา อภิญญา	
201/64	โครงการพัฒนาระบบสารสนเทศ ศูนย์ฯ วิทยาลัยอาชีวศึกษา สุพรรณบุรี	มี.ย. 63- ต.ค. 64	88,875	X			อภิญญา	6,225
211/64	โครงการพัฒนาระบบสารสนเทศ ศูนย์ฯ วิทยาลัยอาชีวศึกษา สุพรรณบุรี	มี.ย. 63- ต.ค. 64		26,000	X		อภิญญา	

ลำดับที่	แผนงาน/โครงการ	ระยะเวลา ดำเนินการ	งบประมาณ			หมายเหตุ	ผู้รับผิดชอบโครงการ	จำนวนเงินที่ จ่ายจริง
			งบลงทุน	PP.CUP	อื่นๆ			
21/b4	โครงการสนับสนุนโครงการประกวด นวัตกรรม	21.11.63	4,000	X			ทำเอกสาร ✓	
21/b4	โครงการ CRR Survey Model	21.11.64	10,000	X			ER ✓	
21/b4	โครงการสนับสนุนโครงการประกวด นวัตกรรม ระดับ 1.1.1	21.11.64			22,000	มีมูลค่า	✓	
21/b4	โครงการสนับสนุนโครงการประกวด นวัตกรรม ระดับ 1.1.1	21.11.64		10,000	X		โครงการ ✓	10,000
21/b4	โครงการสนับสนุนโครงการประกวด นวัตกรรม ระดับ 1.1.1	21.11.64	4,000	X			โครงการ ✓	4,000
21/b4	โครงการสนับสนุนโครงการประกวด นวัตกรรม ระดับ 1.1.1	21.11.64	13,000	X			โครงการ ✓	
21/b4	โครงการสนับสนุนโครงการประกวด นวัตกรรม ระดับ 1.1.1	21.11.64		X			โครงการ ✓	

ลำดับที่	แผนงาน/โครงการ	ระยะเวลา ดำเนินการ	งบประมาณ			หมายเหตุ	ผู้รับผิดชอบโครงการ	จำนวนเงินที่ จ่ายจริง
			เงินอุดหนุน	PP/CUP	อื่นๆ			
21/64	โครงการสนับสนุนการดำเนินงาน ด้านวิชาการของโรงเรียน ในสังกัดสำนักงานเขตพื้นที่ การศึกษา	17 มิ.ย. 64	18,380	24,150			นิตยา ← โภทิต	
20/64	โครงการสนับสนุนการดำเนินงาน ด้านวิชาการของโรงเรียน ในสังกัดสำนักงานเขตพื้นที่ การศึกษา	21 - 29 มิ.ย. 64	62,080	X			นิตยา ← โภทิต	12,380
21/64	โครงการสนับสนุนการดำเนินงาน ด้านวิชาการของโรงเรียน ในสังกัดสำนักงานเขตพื้นที่ การศึกษา	21 - 29 มิ.ย. 64			29,870	X	นิตยา ← โภทิต	
22/64	โครงการสนับสนุนการดำเนินงาน ด้านวิชาการของโรงเรียน ในสังกัดสำนักงานเขตพื้นที่ การศึกษา	21 - 29 มิ.ย. 64			29,078	X	นิตยา ← โภทิต	21,078
23/64	โครงการสนับสนุนการดำเนินงาน ด้านวิชาการของโรงเรียน ในสังกัดสำนักงานเขตพื้นที่ การศึกษา	21 - 29 มิ.ย. 64			89,978		นิตยา ← โภทิต	
24/64	โครงการสนับสนุนการดำเนินงาน ด้านวิชาการของโรงเรียน ในสังกัดสำนักงานเขตพื้นที่ การศึกษา	21 - 29 มิ.ย. 64			29,380	X	นิตยา ← โภทิต	
25/64	โครงการสนับสนุนการดำเนินงาน ด้านวิชาการของโรงเรียน ในสังกัดสำนักงานเขตพื้นที่ การศึกษา	21 - 29 มิ.ย. 64	27,000	X			นิตยา ← โภทิต	

ลำดับที่	แผนงาน/โครงการ	ระยะเวลา ดำเนินการ	งบประมาณ		หมายเหตุ	ผู้รับผิดชอบโครงการ	จำนวนเงินที่ จ่ายจริง
			งบจ้าง	PR.CUP			
30164	โครงการอบรมสัมมนาด้วยสื่ออิเล็กทรอนิกส์ / งาน Risiko Personality Style	12.24.63	17,000 X			นาง. รุ่งโรจน์ คุณวิมลรัตน์	
37164	โครงการอบรมสัมมนาด้วยสื่ออิเล็กทรอนิกส์ / งานสัมมนาด้วยสื่ออิเล็กทรอนิกส์ / งานสัมมนาด้วยสื่ออิเล็กทรอนิกส์	20.14-17.14				คุณวิมลรัตน์ คุณวิมลรัตน์	
38164	โครงการอบรมสัมมนาด้วยสื่ออิเล็กทรอนิกส์ / งานสัมมนาด้วยสื่ออิเล็กทรอนิกส์ / งานสัมมนาด้วยสื่ออิเล็กทรอนิกส์	20.14-17.14				คุณวิมลรัตน์ คุณวิมลรัตน์	
30164	โครงการอบรมสัมมนาด้วยสื่ออิเล็กทรอนิกส์ / งานสัมมนาด้วยสื่ออิเล็กทรอนิกส์ / งานสัมมนาด้วยสื่ออิเล็กทรอนิกส์	20.14-17.14			74,800	คุณวิมลรัตน์ คุณวิมลรัตน์	
30164	โครงการอบรมสัมมนาด้วยสื่ออิเล็กทรอนิกส์ / งานสัมมนาด้วยสื่ออิเล็กทรอนิกส์ / งานสัมมนาด้วยสื่ออิเล็กทรอนิกส์	20.14-17.14	1,000 X			คุณวิมลรัตน์ คุณวิมลรัตน์	
30164	โครงการอบรมสัมมนาด้วยสื่ออิเล็กทรอนิกส์ / งานสัมมนาด้วยสื่ออิเล็กทรอนิกส์ / งานสัมมนาด้วยสื่ออิเล็กทรอนิกส์	20.14-17.14	10,000 X			ER คุณวิมลรัตน์	1,000
30164	โครงการอบรมสัมมนาด้วยสื่ออิเล็กทรอนิกส์ / งานสัมมนาด้วยสื่ออิเล็กทรอนิกส์ / งานสัมมนาด้วยสื่ออิเล็กทรอนิกส์	20.14-17.14				คุณวิมลรัตน์ คุณวิมลรัตน์	
30164	โครงการอบรมสัมมนาด้วยสื่ออิเล็กทรอนิกส์ / งานสัมมนาด้วยสื่ออิเล็กทรอนิกส์ / งานสัมมนาด้วยสื่ออิเล็กทรอนิกส์	20.14-17.14				คุณวิมลรัตน์ คุณวิมลรัตน์	



ลำดับที่	แผนงาน/โครงการ	ระยะเวลา ดำเนินการ	มูลค่า			หมายเหตุ	ผู้รับผิดชอบโครงการ	จำนวนเงินที่ จ่ายจริง
			เงินลงทุน	PP.CUP	อื่นๆ			
41/64	โครงการพัฒนาระบบงาน ร.วิเศษ 2564	ธ.ค. 64 - ธ.ค. 64		9470	X		วิเศษ (ธ.ค.)	
41/64	โครงการพัฒนาระบบงาน ร.วิเศษ 2564	ธ.ค. 64 - ธ.ค. 64		10,064	X		วิเศษ (ธ.ค.)	15,111
41/64	โครงการพัฒนาระบบงาน ร.วิเศษ 2564	ธ.ค. 64 - ธ.ค. 64	30,120		X		วิเศษ (ธ.ค.)	
41/64	โครงการพัฒนาระบบงาน ร.วิเศษ 2564	ธ.ค. 64 - ธ.ค. 64	29,000		X		วิเศษ (ธ.ค.)	18,000
41/64	โครงการพัฒนาระบบงาน ร.วิเศษ 2564	ธ.ค. 64 - ธ.ค. 64	47,000		X		วิเศษ (ธ.ค.)	11,000
41/64	โครงการพัฒนาระบบงาน ร.วิเศษ 2564	ธ.ค. 64 - ธ.ค. 64	19,700		X		วิเศษ (ธ.ค.)	11,000
41/64	โครงการพัฒนาระบบงาน ร.วิเศษ 2564	ธ.ค. 64 - ธ.ค. 64	19,700		X		วิเศษ (ธ.ค.)	11,000
41/64	โครงการพัฒนาระบบงาน ร.วิเศษ 2564	ธ.ค. 64 - ธ.ค. 64	19,700		X		วิเศษ (ธ.ค.)	11,000

กิจกรรม	แผนงาน/โครงการ	ระยะเวลา ดำเนินการ	งบประมาณ				หมายเหตุ	ผู้รับผิดชอบโครงการ	จำนวนวันที่ จ่ายจริง
			เงินอุดหนุน	PP.CUP	อื่นๆ				
53164	โครงการส่งเสริมสุขภาพชุมชน ส่งเสริมงานศิลปะและกีฬา	19-16-2564	23,000				นางสาวอรุณ		
53164	โครงการสนับสนุนส่งเสริม แม่เหล็กสุขภาพชุมชน แข่งขันทำอาหารชุมชน	20-18-64	20,000	X			3/3/64 นางสาวอรุณ		
53164	โครงการส่งเสริมกีฬา แข่งขันฟุตบอล อบจ. Cup 64			17,500	X		นางสาวอรุณ น.น. (25/6/64)		
53164	โครงการพัฒนาเด็กและเยาวชน พัฒนาศูนย์พัฒนาเด็กปฐมวัย พัฒนาศูนย์ส่งเสริมกีฬา อบจ. 64			15,000		21/9/64	นางสาวอรุณ		
53164	โครงการส่งเสริมสุขภาพ สุขภาพชุมชน อบจ. 64	21-19-64	10,000	X			นางสาวอรุณ 23/11/64		
53164	โครงการส่งเสริมสุขภาพ สุขภาพชุมชน อบจ. 64	1-18-64	8,800	X			นางสาวอรุณ 21/11/64		
53164	โครงการส่งเสริมสุขภาพ สุขภาพชุมชน อบจ. 64						นางสาวอรุณ 21/11/64		
53164	โครงการส่งเสริมสุขภาพ สุขภาพชุมชน อบจ. 64						นางสาวอรุณ 21/11/64		

ลำดับที่	แผนงาน/โครงการ	ระยะเวลา ดำเนินการ	มูลค่า			หมายเหตุ	ผู้รับผิดชอบโครงการ	จำนวนเงินที่ จ่ายจริง
			เงินลงทุน	PP/CUP	อื่นๆ			
57/64	โครงการพัฒนาระบบงานคอมพิวเตอร์ เพื่อพัฒนาระบบงาน สำนักงาน	พ.ย. - 19. 64		18,500			PTI - ๑๑๑๑ ๑๑๑๑	
58/64	โครงการพัฒนาระบบงานคอมพิวเตอร์ เพื่อพัฒนาระบบงาน สำนักงาน	พ.ย. - ๑๙. 64			19,000	บุคลากร อื่นๆ	PTI - ๑๑๑๑ ๑๑๑๑	
59/64	โครงการพัฒนาระบบงานคอมพิวเตอร์ เพื่อพัฒนาระบบงาน สำนักงาน	พ.ย. - ๑๙. 64	13,200				ER ๑ ๑๑๑๑	17,๖๖๖
60/64	โครงการพัฒนาระบบงานคอมพิวเตอร์ เพื่อพัฒนาระบบงาน สำนักงาน	พ.ย. - ๑๙. 64	๑๕,๘๐๐				HRD ๑๑๑๑ ๑๑๑๑	17,๖๖๖
61/64	โครงการพัฒนาระบบงานคอมพิวเตอร์ เพื่อพัฒนาระบบงาน สำนักงาน	พ.ย. - ๑๙. 64			19,000		PTI - ๑๑๑๑ ๑๑๑๑	
62/64	โครงการพัฒนาระบบงานคอมพิวเตอร์ เพื่อพัฒนาระบบงาน สำนักงาน	พ.ย. - ๑๙. 64			15,๖๕๐	บุคลากร อื่นๆ	PTI - ๑๑๑๑ ๑๑๑๑	
63/64	โครงการพัฒนาระบบงานคอมพิวเตอร์ เพื่อพัฒนาระบบงาน สำนักงาน	พ.ย. - ๑๙. 64			13,๐๐๐	บุคลากร อื่นๆ	PTI - ๑๑๑๑ ๑๑๑๑	1๓,๐๐๐

43, 355

แบบฟอร์มการขอเผยแพร่ข้อมูลผ่านเว็บไซต์ของหน่วยงานในราชการภูมิภาค
โรงพยาบาลพัทลุง สำนักงานสาธารณสุขจังหวัดพัทลุง
ตามประกาศสำนักงานปลัดกระทรวงสาธารณสุข
เรื่อง แนวทางการเผยแพร่ข้อมูลต่อสาธารณะผ่านเว็บไซต์ของหน่วยงาน พ.ศ. ๒๕๖๑
สำหรับหน่วยงานในราชการบริหารส่วนภูมิภาค สำนักงานปลัดกระทรวงสาธารณสุข

แบบฟอร์มการขอเผยแพร่ข้อมูลผ่านเว็บไซต์ของหน่วยงานในสังกัดสำนักงานปลัดกระทรวงสาธารณสุข	
ชื่อหน่วยงาน : โรงพยาบาลพัทลุง สำนักงานสาธารณสุขจังหวัดพัทลุง วัน/เดือน/ปี : ๘ มีนาคม ๒๕๖๕ หัวข้อ : แผนการใช้จ่ายงบประมาณประจำปีของหน่วยงาน และผลการใช้จ่ายงบประมาณประจำปีของ หน่วยงาน ตามแผนการใช้จ่ายงบประมาณประจำปีของหน่วยงาน รายละเอียดข้อมูล : รายละเอียดปรากฏตามเอกสารแนบ Link ภายนอก : ไม่มี หมายเหตุ	
ผู้รับผิดชอบการให้ข้อมูล  (นางปราณี เดชะ) หัวหน้ากลุ่มงานยุทธศาสตร์และแผนงานโครงการ	ผู้อนุมัติรับรอง  (นายจรุง บุญกาญจน์) ผู้อำนวยการโรงพยาบาลพัทลุง
ผู้รับผิดชอบการนำข้อมูลขึ้นเผยแพร่ พัชรา คำเกลี้ยง (นางสาวพัชรา คำเกลี้ยง) นิติกร	