

**บัญชีแสดงรายการก่อสร้างสำหรับงานก่อสร้างอาคาร**

ส่วนราชการ โรงพยาบาลพัทลุง กระทรวงสาธารณสุข โทร. 0 74609 500

<input type="checkbox"/>	ประเภท	งานอาคาร		
<input type="checkbox"/>	สถานที่ก่อสร้าง	โรงพยาบาลพัทลุง		
<input type="checkbox"/>	หน่วยงานออกแบบแปลนและรายการ	โรงพยาบาลพัทลุง	ชื่อโครงการ	ปรับปรุงอาคารกายอุปกรณ์
<input type="checkbox"/>	แบบเลขที่ + เอกสารเลขที่	รพ.พท.คว.660518	พื้นที่อาคาร	ตร.ม.
<input type="checkbox"/>	ประมาณราคาตามแบบ	ปร.4	จำนวน	2
<input type="checkbox"/>			แผ่น	จำนวนชั้น
<input type="checkbox"/>			1	ชั้น
<input type="checkbox"/>	ราคาวัสดุ สำนักดัชนีเศรษฐกิจการค้า	กระทรวงพาณิชย์ สำนักงานพาณิชย์จังหวัดพัทลุง	ประจำเดือน	พฤษภาคม 2566
<input type="checkbox"/>	ราคาวัสดุ สำนักดัชนีเศรษฐกิจการค้า	กระทรวงพาณิชย์ สำนักงานพาณิชย์จังหวัดสงขลา	ประจำเดือน	พฤษภาคม 2566
<input type="checkbox"/>	ราคาค่าแรงงานตามบัญชีค่าแรงงาน / ค่าดำเนินการ สำหรับถอดแบบคำนวณราคากลางงานก่อสร้าง			
<input type="checkbox"/>	ประมาณราคาเมื่อเดือน มิถุนายน 2566	<input type="checkbox"/>	ปรับราคาเมื่อเดือน	
หลักเกณฑ์การกำหนดราคากลางงานก่อสร้าง หนังสือกรมบัญชีกลางที่ กค.0433.2 / ว.135 ลว. 3 มีนาคม 2566 และ กค0433.2/ว1288 ลว.17 ตุลาคม 2565				
FACTOR . F ประเภทงานอาคาร เื่อนโซ - เงินล่วงหน้าจ่าย 0% , - เงินประกันผลงานหัก 0% , - ดอกเบี้ยเงินกู้ 6% , ค่าภาษีมูลค่าเพิ่ม 7%				
ลำดับที่	รายการ	ราคาค่าก่อสร้าง		หมายเหตุ
1	ค่างานส่วนที่ 1 ค่างานต้นทุน (คำนวณในราคาทุน)		565,054.6	
	ราคารวมค่า Factor F	1.3071	0	738,582.9
2	ค่างานส่วนที่ 2 หมวดงานครุภัณฑ์จัดซื้อหรือสั่งซื้อ		0	0
	ราคารวมค่าภาษีมูลค่าเพิ่ม (VAT)	7 %	0	0
3	ค่างานส่วนที่ 3 ค่าใช้จ่ายพิเศษตามข้อกำหนด (ถ้ามี)		0	0
			0	
รวมเงิน (1)+(2)+(3)			0	738,582.9
คิดเป็นเงินทั้งสิ้นโดยประมาณ			0	738,500
(ตัวอักษร)		เจ็ดแสนสามหมื่นแปดพันห้าร้อยบาทถ้วน		
พื้นที่อาคาร	ตร.ม.	เฉลี่ยราคา		บาท / ตร.ม.

คณะกรรมการจัดทำร่างขอบเขตงานและแบบรูปรายการงานก่อสร้าง ตามคำสั่งจังหวัดพัทลุง ที่ 1160/2566 ณ วันที่ 15 มิถุนายน พ.ศ.2566

(ลงชื่อ)

(ว่าที่ร.ต. กิตติพงศ์ หอยมณี)

วิศวกรโยธา

(ลงชื่อ)




ประธานกรรมการ

(นายวุฒิชัย ตีลภรตราดล)

นายแพทย์ชำนาญการพิเศษ

(ลงชื่อ)



กรรมการ

(นายฐานะ สมมาตร)

นายช่างเทคนิคด้านโยธา



## บัญชีแสดงรายการก่อสร้างสำหรับงานก่อสร้างอาคาร


โครงการก่อสร้าง		ปรับปรุงอาคารกายอุปกรณ์		แบบเลขที่	รพ.พท.คว.660518
สถานที่ก่อสร้าง		โรงพยาบาลพัทลุง		เอกสารเลขที่	
ลำดับ	รายการ	จำนวนเงิน		หมายเหตุ	
	ส่วนที่ 1 ค่างานต้นทุน				
	กลุ่มงานที่ 1				
	(คิดเฉพาะค่าวัสดุและค่าแรงงานหรือทุนซึ่งยังไม่รวมค่าอำนวยความสะดวก ดอกเบี้ย กำไร และภาษี)				
1	งานรื้อถอน		32,073		
2	งานโครงสร้าง		348,539.6		
3	งานฝ้าเพดาน		79,904.0		
4	งานผนัง		7,411.5		
5	งานวางระบายน้ำฝน		28,650.0		
6	งานงานสี		68,477.0		
	รวมค่างานกลุ่มงานที่ 1		565,054.6		
	รวมค่างานต้นทุน		565,054.6		



## บัญชีแสดงรายการก่อสร้างสำหรับงานก่อสร้างอาคาร

โครงการก่อสร้าง		ปรับปรุงอาคารกายอุปกรณ์		แบบเลขที่		รพ.พท.คว.660518		
สถานที่ก่อสร้าง		โรงพยาบาลพัทลุง		เอกสารเลขที่				
ผู้ประมาณการ		วันที่ประมาณราคา มิถุนายน 2566		พื้นที่อาคาร		ตร.ม.		
ผู้ปรับราคา		วันที่แจ้งราคา		จำนวน		ชั้น		
ลำดับ	รายการ	หน่วย	จำนวน	ราคาวัสดุ		ค่าแรงงาน		ราคารวม
				ต่อหน่วย	รวมวัสดุ	ต่อหน่วย	รวมค่าแรง	
<b>ส่วนที่ 1 ค่างานต้นทุน</b>								
<b>กลุ่มงานที่ 1</b>								
<b>1.งานรื้อถอน</b>								
1.1	รื้อถอนหลังคากระเบื้องลอนคู่ (พร้อมขนเก็บ)	ตร.ม.	226.5	-	-	20.0	4,530.0	4,530.0
1.2	รื้อถอนโครงหลังคาไม้	ตร.ม.	226.5	-	-	40.0	9,060.0	9,060.0
1.3	รื้อถอนฝ้าเพดาน พร้อมโครงคร่าว (พร้อมขนเก็บและขนทิ้ง)	ตร.ม.	226.5	-	-	25.0	5,662.5	5,662.5
1.4	รื้อถอนเสาไม้เนื้อแข็ง (พร้อมขนเก็บ)	ต้น	17.0	-	-	100.0	1,700.0	1,700.0
1.5	รื้อถอนผนังก่ออิฐฉาบปูน (พร้อมขนทิ้ง)	ตร.ม.	28.0	-	-	40.0	1,120.0	1,120.0
1.6	รื้อถอนงานไฟฟ้า เครื่องปรับอากาศ พร้อมติดตั้งกลับ	งาน	1.0	-	-	10,000.0	10,000.0	10,000.0
<b>รวมงานรื้อถอน</b>							<b>32,072.5</b>	<b>32,072.5</b>
<b>2.งานโครงสร้าง</b>								
2.1	- เหล็กกลมดํา 2 นิ้ว หนา 3.2 มม. (6 เมตร หนัก 25.25 กก.)	ท่อน	60.0	1,310.00	78,600.0	303.0	18,180.0	96,780.0
2.2	- เหล็กกลมดํา 1 1/2 นิ้ว หนา 2.3 มม. (6 เมตร หนัก 14.27 กก.)	ท่อน	24.0	740.00	17,760.0	171.2	4,108.8	21,868.8
2.3	- เหล็กดัดวชิ 100x50x20x2.3 มม. (6 เมตร หนัก 23.5 กก.)	ท่อน	45.0	731.51	32,918.0	235.0	10,575.0	43,493.0
2.4	- เหล็กกล่อง 125x125x3.2 มม. (6 เมตร หนัก 72 กก.)	ท่อน	15.0	3,342.00	50,130.0	864.0	12,960.0	63,090.0
2.5	- แผ่นเพลท 8" x 8" หนา 6 มม.	แผ่น	17.0	168.00	2,856.0	187.2	3,182.4	6,038.4
2.6	- แผ่นเพลท 5" x 5" หนา 6 มม.	แผ่น	17.0	67.00	1,139.0	73.1	1,242.7	2,381.7
2.7	- แผ่นเหล็กรีดลอนเคลือบสีอะลูมิเนียม 0.47 มม. (Metal Sheet) พร้อมอุปกรณ์ยึดแผ่น	ตร.ม.	226.5	246.32	55,791.5	70.0	15,855.0	71,646.5
2.8	- ครอบข้างแผ่นเหล็กรีดลอนเคลือบสีอะลูมิเนียม 0.47 มม. (Metal Sheet) พร้อมอุปกรณ์ยึดแผ่น	เมตร	18.0	74.49	1,340.8	50.0	900.0	2,240.8
2.9	- ครอบสันแผ่นเหล็กรีดลอนเคลือบสีอะลูมิเนียม 0.47 มม. (Metal Sheet) พร้อมอุปกรณ์ยึดแผ่น	เมตร	19.8	74.49	1,474.9	50.0	990.0	2,464.9
2.10	- แผ่นปิดรอยต่อกว้าง 8 นิ้ว	เมตร	37.0	93.00	3,441.0	10.0	370.0	3,811.0
2.11	- เเชิงชายไม้ฝาเนื้อวํา 6 นิ้ว	เมตร	61.5	51.00	3,136.5	45.0	2,767.5	5,904.0
2.12	- คอนกรีตโครงสร้าง	ลบ.ม.	3.0	2,242.99	6,729.0	532.0	1,596.0	8,325.0



ลำดับ	รายการ	หน่วย	จำนวน	ราคาวัสดุ		ค่าแรงงาน		ราคารวม
				ต่อหน่วย	รวมวัสดุ	ต่อหน่วย	รวมค่าแรง	
2.13	- เหล็ก RB 9 mm. (SR 24 )	กก.	28.0	23.97	671.2	4.4	123.2	794.4
2.14	- เหล็ก RB 6 mm. (SR 24 )	กก.	58.5	27.98	1,636.8	4.4	257.4	1,894.2
2.15	- ไม้แบบ (ใช้ 80% ของทั้งหมด )	ตร.ม.	32.5	280.00	9,100.0	-	-	9,100.0
2.16	- ไม้คร่าวยึดแบบ (ใช้ 30% ของของไม้แบบที่ลด )	ตร.ฟ.	9.8	260.00	2,548.0	-	-	2,548.0
2.17	- ค่าแรงประกอบแบบ (คิด 100% )	ตร.ม.	40.5	-	-	139.0	5,629.5	5,629.5
2.18	- ลวดผูกเหล็ก	กก.	1.8	51.40	90.2	-	-	90.2
2.19	- ตะปู	กก.	10.0	43.93	439.3	-	-	439.3
<b>รวมงานโครงสร้าง</b>					<b>269,802.1</b>		<b>78,737.5</b>	<b>348,539.6</b>
<b>3.งานฝ้าเพดาน</b>								
3.1	- ฝ้าเพดานภายในติดตั้งฝ้าเพดาน โครงคร่าวเหล็กชุบสังกะสี และติดด้วยแผ่นยิปซัมบอร์ดหนา 9 มม.พร้อมฉาบเรียบทาสี พร้อมช่องเซอร์วิสไม่น้อยกว่า 3 จุด	ตร.ม.	175.0	234.00	40,950.0	75.0	13,125.0	54,075.0
3.2	- ฝ้าเพดานภายในติดตั้งฝ้าเพดาน โครงคร่าวเหล็กชุบสังกะสี และติดด้วยกระเบื้องซีเมนต์ใยหินแผ่นเรียบหนา 4 มม. พร้อมฉาบเรียบทาสี	ตร.ม.	53.0	248.00	13,144.0	75.0	3,975.0	17,119.0
3.3	- ฝ้าเพดานภายในติดตั้งฝ้าเพดาน โครงคร่าวเหล็กชุบสังกะสี และติดด้วยกระเบื้องซีเมนต์ใยหินแผ่นเรียบหนา 4 มม. รุ่นระบายอากาศ พร้อมฉาบเรียบทาสี	ตร.ม.	26.0	260.00	6,760.0	75.0	1,950.0	8,710.0
<b>รวมงานฝ้าเพดาน</b>					<b>60,854.0</b>		<b>19,050.0</b>	<b>79,904.0</b>
<b>4.งานผนัง</b>								
4.1	- ผนังฉาบปูนโครงสร้าง	ตร.ม.	40.5	78.00	3,159.0	105.0	4,252.5	7,411.5
<b>รวมงานผนัง</b>					<b>3,159.0</b>		<b>4,252.5</b>	<b>7,411.5</b>
<b>5.งานรางระบายน้ำฝน</b>								
5.1	- รางน้ำสแตนเลส หนา 0.5 มม กว้าง 8 นิ้ว พร้อมซอรั๊ด @ 0.5 ม.	เมตร	23.5	950.00	22,325.0	25.0	587.5	22,912.5
5.2	- ท่อรับน้ำฝนสแตนเลส หนา 0.5 มม ขนาด 3 นิ้ว พร้อมซอรั๊ด	เมตร	13.5	400.00	5,400.0	25.0	337.5	5,737.5
					<b>27,725.0</b>		<b>925.0</b>	<b>28,650.0</b>
<b>6.งานสี</b>								
6.1	- สีน้ำอะคริลิก (ภายใน ร่องพื้น 1 เทียว สีจริง 2 เทียว)	ตร.ม	253.0	36.00	9,108.0	30.0	7,590.0	16,698.0
6.2	- สีน้ำอะคริลิก (ภายนอก ร่องพื้น 1 เทียว สีจริง 2 เทียว)	ตร.ม	101.0	47.00	4,747.0	34.0	3,434.0	8,181.0
6.3	- สีน้ำอะคริลิก (ฝ้าเพดานภายใน ร่องพื้น 1 เทียว สีจริง 2 เทียว)	ตร.ม	175.0	33.00	5,775.0	30.0	5,250.0	11,025.0
6.4	- สีน้ำอะคริลิก (ฝ้าเพดานภายนอก ร่องพื้น 1 เทียว สีจริง 2 เทียว)	ตร.ม	79.0	33.00	2,607.0	34.0	2,686.0	5,293.0
6.5	- สีน้ำมันกันสนิมเหล็ก (ร่องพื้นกันสนิม 2 เทียว+สีน้ำมัน 2 เทียว)	ตร.ม	248.0	75.00	18,600.0	35.0	8,680.0	27,280.0
<b>รวมงานสี</b>					<b>40,837.0</b>		<b>27,640.0</b>	<b>68,477.0</b>
<p>หมายเหตุ : - ปริมาณงานใน BOQ.นี้ไม่สามารถนำไปใช้อ้างอิงในการก่อสร้างจริงได้ ผู้เสนอราคาต้องเสนอตามแบบรูป และเอกสารรายการประกอบแบบที่กำหนด</p> <p>- บัญชีแสดงปริมาณวัสดุเป็นเอกสารราคากรโรงพยาบาลพัทลุง</p> <p>ใช้เฉพาะเป็นแนวทางในการประมาณราคาเท่านั้น</p> <p>- หากต้องการ ใช้ BOQ.นี้ให้ผู้เสนอราคา กรอกรายละเอียดในการเสนอราคา จะต้องลบปริมาณวัสดุและราคาออกก่อน</p>								

๑ 